



چهل سال صعود و پیدایش

مروری بر دستاوردهای چهل ساله
انقلاب اسلامی ایران، براساس آمارهای بین‌المللی



دعای مطالعه

«اللَّهُمَّ أَخْرِجْنِي مِنْ ظُلُمَاتِ الْوَهْمِ وَ أَكْرِمْنِي بِنُورِ الْفَهْمِ اللَّهُمَّ افْتَحْ عَلَيْنَا
أَبْوَابَ رَحْمَتِكَ وَ انْشُرْ عَلَيْنَا خَزَائِنَ عُلُومِكَ بِرَحْمَتِكَ يَا أَرْحَمَ الرَّاحِمِينَ.»
(خدایا، مرا از تاریکی‌های وهم خارج کن و به نور فهم گرامی‌ام بدار.
خدایا، درهای رحمتت را به روی ما بگشا و خزانه‌های علومت را برایمان باز کن؛
به مهربانی‌ات، ای مهربان‌ترین مهربانان!)

تقدیم به

ارواح قدسی ائمه معصومین علیهم السلام،

به ویژه مولا و مقتدای زمان، حضرت بقیة اللہ الاعظم علیه السلام

شهدای انقلاب اسلامی و دفاع مقدس؛

مدافعان مظلوم حرم اهل بیت علیهم السلام

و زائران آستان ملکوتی امام علی بن موسی الرضا علیه السلام

صعود چهل ساله

_____ مروری بر دستاوردهای

_____ چهل ساله انقلاب اسلامی

_____ براساس آمارهای بین‌المللی

سید محمدحسین راجی، سید محمدرضا خاتمی



سرشناسه: راجی، سید محمدحسین، ۱۳۶۴. گردآورنده | عنوان و نام پدیدآورنده: صعود چهل ساله: تبیین دستاوردهای انقلاب اسلامی به روایت آمار بین‌المللی/ گردآورنده، سید محمدحسین راجی، سید محمدرضا خاتمی؛ به سفارش معاونت تبلیغات و ارتباطات اسلامی آستان قدس رضوی؛ ویراستار زینب‌سادات حسینی. | مشخصات نشر: مشهد: آستان قدس رضوی، معاونت تبلیغات اسلامی، ۱۳۹۷. | مشخصات ظاهری: ۶۴ ص: مصور (رنگی)، نقشه (رنگی)، جدول، نمودار (رنگی)، ۱۴/۵ × ۲۷/۵ سم. | شابک: ۹۷۸-۶۲۲-۶۹۰۳۸-۴ | وضعیت فهرست‌نویسی: فیبا | عنوان دیگر: تبیین دستاوردهای انقلاب اسلامی به روایت آمار بین‌المللی. | موضوع: شاخص‌های اقتصادی - ایران - آمار | موضوع: Economic indicators - Iran - Statistics | موضوع: شاخص‌های اجتماعی - ایران - آمار | موضوع: Social indicators - Iran - statistics | موضوع: ایران - تاریخ - جمهوری اسلامی، ۱۳۵۸ | موضوع: Islamic Republic - Iran - history | ۱۹۷۹ | شناسه افزوده: خاتمی، سید محمدرضا، ۱۳۷۳- گردآورنده | شناسه افزوده: آستان قدس رضوی، معاونت تبلیغات و ارتباطات اسلامی | شناسه افزوده: Astan Qods Razavi - Islamic Relief and Communication | شناسه افزوده: خاتمی، سید محمدرضا، ۱۳۷۳- گردآورنده | شناسه افزوده: آستان Assistant | شناسه افزوده: آستان قدس رضوی، معاونت تبلیغات اسلامی | رده‌بندی کنگره: ۷۱۳۹۷/۲ ص ۷ HCF۷۵ | رده بندی دیویی: ۵۵۵۹۶۴ | شماره کتابشناسی ملی: ۵۵۵۹۶۴

صعود چهل ساله |

مؤلفان: سید محمدحسین راجی، سید محمدرضا خاتمی

و به اهتمام جمعی از نخبگان حوزه‌زی و دانشگاهی: آقایان مجتبی قربانی، محسن فوجی، بهنام رضیان، مصطفی عباسی، موسی‌الرضا سلطان‌زاده، علی نعمتی، مهدی شیعه‌زاده، امیر باقری، محمدرضا ریزوندی، مهدی طالبی، آرش رازبان، حمید باقری، مصطفی سلیمان‌نسیب، امیر مولایاری، فضل‌الله طاهری، محمدجواد علی‌پور، علی اسماعیلی، امیررضا نادری، محمد عاشوری، احمد قربانی‌پور، احمد محمدآبادی و خانم‌ها، فاطمه زنگی‌آبادی، سحر سلطانی‌نژاد، نجمه مرتضی‌پور، نرگس ایمانی، عاطفه حسین‌زاده، صفیه قنبری، ریحانه برازنده، مریم اکبری، الهام آریان‌پور، ایران قاسمی‌پور، محدثه اشرفی‌تبار، محدثه سلیمانی، فاطمه حکم‌آبادی، عطیه عبدالنوری، فاطمه صادقی، زهرا صبوری، زهرا فسقری، عفت خادمی‌پور، ساجده قربانی، فاطمه حجتی، محبوبه اقتداری، معصومه رسولی، فاطمه‌سادات غلامی و فاطمه عباسی.

به سفارش معاونت تبلیغات اسلامی آستان قدس رضوی

طراحی و صفحه‌آرایی | مهدی یک‌پسر

ویراستار زبانی صوری | زینب‌سادات حسینی

ناشر | انتشارات معاونت تبلیغات اسلامی آستان قدس رضوی

چاپخانه | مؤسسه فرهنگی قدس

شمارگان | ۳۰۰۰ نسخه

قطع | رقعی

نوبت چاپ | اول، ۱۳۹۷

شابک: ۹۷۸-۶۲۲-۶۰۹۰-۳۸-۴

نشانی | مشهد، حرم مطهر، صحن جامع رضوی، بین باب‌الهادی علیه السلام و صحن غدیر،

پلاک ۱۸۳، مدیریت فرهنگی | صندوق پستی | ۹۱۷۳-۳۵۱

تلفن | ۰۵۱-۲۲۰۰۲۵۶۷ | سامانه پیامکی نظرها و پیشنهادهای | ۳۰۰۰۸۰۲۲۲۲

حقوق چاپ محفوظ است.

فهرست

<p>۱۵۳ فصل پنجم: پیشرفت‌های زیرساختی</p> <p>۱۵۴ ۱- حوزه حمل و نقل</p> <p>۱۶۶ ۲- علم و فناوری</p> <p>۱۸۷ فصل ششم: پیشرفت صنعتی</p> <p>۱۸۸ ۱- انرژی</p> <p>۲۱۰ ۲- صنعت</p> <p>۲۱۹ فصل هفتم: پیشرفت در معنویت</p> <p>۲۲۰ ۱- معنویت در دوران پهلوی</p> <p>۲۲۸ ۲- معنویت در جمهوری اسلامی</p> <p>۲۵۰ ۳- تأثیر جمهوری اسلامی بر معنویت دنیا</p> <p>۲۵۲ ۴- بحران معنویت در غرب</p> <p>۲۶۱ فصل هشتم: کرامت زن</p> <p>۲۶۲ ۱- زن در نگاه سران ایران</p> <p>۲۶۸ ۲- بررسی وضعیت زنان</p> <p>۲۸۰ ۳- کرامت زن در غرب</p> <p>۲۸۹ فصل نهم: آزادی و مردم‌سالاری</p> <p>۲۹۰ ۱- آزادی و مردم‌سالاری در دوران پهلوی</p> <p>۳۰۰ ۲- آزادی و مردم‌سالاری در انقلاب اسلامی</p> <p>۳۰۶ ۳- نقد شاخص‌های آزادی در غرب</p> <p>۳۱۲ علل تحقق‌نیافتن کامل اهداف انقلاب اسلامی</p> <p>۳۱۴ فهرست منبع و مأخذ</p>	<p>۶ مقدمه</p> <p>۱۱ فصل اول: استقلال</p> <p>۱- از وابستگی دوران پهلوی تا استقلال ایران</p> <p>۱۲ اسلامی</p> <p>۲- استقلال در کشورهای دنیا</p> <p>۴۱ فصل دوم: گسترش عدالت اجتماعی</p> <p>۴۲ ۱- نابرابری</p> <p>۵۴ ۲- فقر</p> <p>۶۹ فصل سوم: گسترش برخورداری‌های عمومی</p> <p>۷۴ ۱- امنیت غذایی</p> <p>۸۸ ۲- آموزش مناسب</p> <p>۹۲ ۳- بهداشت</p> <p>۹۸ ۴- دسترسی به آب</p> <p>۱۰۲ ۵- دسترسی به برق</p> <p>۱۰۶ ۶- دسترسی به سوخت</p> <p>۱۰۸ ۷- دسترسی به وسایل ارتباطی</p> <p>۱۱۴ ۸- شاخصه توسعه انسانی</p> <p>۱۱۷ فصل چهارم: عزت و اقتدار</p> <p>۱۱۸ ۱- اقتدار امنیتی</p> <p>۱۳۲ ۲- اقتدار نظامی</p> <p>۱۵۰ ۳- اقتدار منطقه‌ای</p>
---	---

مقدمه

«مهم‌ترین کاری که دشمن می‌خواهد بکند، تصویرسازی غلط از وضع کشور است؛ نه فقط برای اغوای افکار عمومی دنیا، بلکه حتی برای اغوای افکار عمومی داخل خود کشور!»^۱ «با تصویرسازی غلط سعی می‌کنند افکار ملت ایران را منحرف کنند: هم تصویر غلط درباره ایران، هم تصویر غلط درباره خودشان، هم تصویر غلط درباره اوضاع منطقه.»^۲ بنا بر بیانات رهبر معظم انقلاب، امام‌خامنه‌ای «المجَلَّة» در ماه‌های اخیر، مهم‌ترین و اصلی‌ترین برنامه کنونی دشمن، تصویرسازی غلط از وضعیت ایران و جهان در افکار عمومی است. هدف دشمن از این برنامه، ایجاد تصویری سیاه و تاریک و ناامیدکننده از وضعیت جمهوری اسلامی و در مقابل، ساختن تصویری سفید و روشن و آرمانی از وضعیت کشورهای توسعه‌یافته^۳ خصوصاً ایالات متحده آمریکا است تا در نتیجه این تصویرسازی، مردم برای خروج از وضعیت نابسامان خود، به سمت توسعه‌یافتگی^۴ به سبک کشورهای غربی حرکت کرده و به دلیل نبود ثروت و تکنولوژی لازم برای توسعه‌یافتگی، مجبور شوند به یکی از مراکز قدرت و ثروت، مخصوصاً ایالات متحده آمریکا وابسته شوند.

۱. سیدعلی خامنه‌ای، بیانات در دیدار با نخبگان و استعدادهای برتر علمی، ۲۵ مهر ۱۳۹۷.
۲. سیدعلی خامنه‌ای، بیانات در همایش ده‌هزار نفری «خدمت بسیجیان» در ورزشگاه آزادی، ۱۲ مهر ۱۳۹۷.
۳. Developed Countries.
۴. Development.

این مسئله، بدین معناست که دشمنان جمهوری اسلامی، استقلال جمهوری اسلامی را هدف قرار داده و می‌خواهند از جمهوری اسلامی ایران، شهروندی مطیع در دهکده جهانی بسازند و ایران اسلامی را در هاضمه استکبار جهانی دچار استحاله کنند.

برای مقابله با این چالش فکری، ضروری است که صرفاً با استفاده از منابع آماری پذیرفته در نزد جامعه بین‌الملل، کارنامهٔ چهارسالهٔ انقلاب اسلامی را با کارنامهٔ رژیم گذشته و کارنامهٔ کشورهای دیگر دنیا، به‌ویژه کشورهای به‌ظاهر توسعه‌یافته مقایسه کنیم تا نادرستی تصویری که رسانه‌های بین‌المللی در جنگ روانی علیه انقلاب اسلامی ایران ساخته و پرداخته‌اند، بیش‌ازپیش آشکار شود.

قرآن کریم نیز در بحث با اهل‌کتاب به کتب تحریف‌شدهٔ آنان استناد و حقانیت پیامبر اکرم صلی الله علیه و آله را ثابت کرده است. این بدان معنا نیست که قرآن همهٔ مطالب این کتاب‌های تحریف‌شده را قبول داشته و آن‌ها را تماماً صحیح بداند؛ بر این مبنا، رجوع به شاخصه‌های بین‌المللی در ارزیابی پیشرفت جمهوری اسلامی، به هیچ عنوان تاییدکنندهٔ شاخص‌های

توسعه جهانی برای ارزیابی میزان توسعه‌یافتگی کشورها نیست. توجه به این شاخص‌ها و استفاده از آن‌ها صرفاً به‌علت مقبولیتشان در افکار عمومی جامعه جهانی است.

شاخص‌های توسعه جهانی^۵ (WDI) کشورهای دنیا را صرفاً بر پایه مفاهیم اقتصادی ارزیابی کرده و محور توسعه‌یافتگی کشورها را افزایش تولید ناخالص داخلی^۶ (GDP) و افزایش درآمد ناخالص ملی^۷ (GNI) قرار می‌دهند؛ به این معنا که اگر بخش‌های مختلف یک کشور، اعم از آموزش، فرهنگ، سیاست خارجی، سیاست داخلی، قدرت نظامی و سایر حوزه‌ها، در خدمت افزایش تولید ناخالص ملی قرار بگیرد، آن کشور در مسیر توسعه‌یافتگی قرار گرفته است.

شاخص توسعه انسانی^۸ (HDI) نیز که توسط سازمان ملل برای ارزیابی رفاه جوامع در نظر گرفته می‌شود، فقط سرانه درآمد ناخالص ملی بدون توجه به نحوه توزیع آن و تعداد سال‌های تحصیلی و امید به زندگی را تعیین‌کننده رفاه افراد تلقی می‌کند.

بدیهی است تنظیم روابط گوناگون فرهنگی و سیاسی و امنیتی کشور به محوریت اقتصاد و توجه نکردن به مسائل مهمی همچون عدالت، خانواده، اخلاق و معنویت در ارزیابی رفاه جوامع، به هیچ عنوان با آرمان‌های انقلاب اسلامی تطابق نداشته و تاکنون نیز از پایگاه همین محاسبات غلط، بلایا و خسارات جبران‌ناپذیری را در جوامع غربی به‌بار آورده است. افزایش روزافزون فاصله طبقاتی، از بین رفتن نهاد خانواده و رشد فزاینده آمار طلاق، گسترش درخور توجه ارتکاب جرایم، افزایش بی‌حدوحصر فحشا و فساد و آزار جنسی زنان، افزایش جمعیت زیر خط فقر، گسترش بی‌خانمانی و بسیاری از معضلات دیگر، نتیجه دستگاه محاسباتی غلط و سودجویانه سرمایه‌داری در کشورهای توسعه‌یافته است. توسعه منهای عدالت و معنویت، به هیچ عنوان، پیشرفت مطلوب جمهوری اسلامی

۵. World Development Indicators.

۶. Gross Domestic Product.

۷. Gross National Income.

۸. Human Development Index.

ایران نیست؛ اما در مقابل، جمهوری اسلامی با آرمان‌های الهی و انسانی نه فقط در پی رفع فاصله طبقاتی و گسترش رفاه برای مردم است، بلکه به دنبال احیای کرامت ذاتی انسان‌هاست.

در کتاب پیش رو که ثمره تلاش نزدیک به ۷۰ نفر از نخبگان حوزوی و دانشگاهی و مطالعه بیش از ۱۷ هزار ساعت است، تلاش شده است میزان دستیابی جمهوری اسلامی ایران به آرمان‌هایی از قبیل عدالت، استقلال، معنویت، آزادی، کرامت زن، مردم‌سالاری دینی، گسترش رفاه عمومی و... را با استفاده از نزدیک‌ترین و متناسب‌ترین شاخصه‌های بین‌المللی به آرمان‌های انقلاب اسلامی، بررسی شود.

ارجاعات این کتاب به معتبرترین منابع بین‌المللی نظیر داده‌های اطلاعاتی سازمان ملل، بانک جهانی، سازمان جهانی غذا و کشاورزی، سازمان جهانی سلامت، دفتر برنامه توسعه ملل متحد و دیگر مراجع آماری جهانی مستند شده است.

ذکر این نکته لازم است که بیان دستاوردهای انقلاب، بدین معنا نیست که جمهوری اسلامی در این ۴۰ سال خالی از اشکال بوده است؛ بلکه بدان معناست که در مسیر پیشرفت قرار داشته است و به آرمان‌های خود نزدیک‌تر شده است؛ هرچند که در برهه‌هایی از زمان، سرعت حرکتش کند شده است که در فصل آخر کتاب، به اختصار به دلایل آن نیز اشاره شده است.

انتشارات معاونت تبلیغات اسلامی
آستان قدس رضوی



فصل اول

استقلال



از وابستگی دوران پهلوی تا استقلال ایران اسلامی

یکی از بارزترین صفات حکومت پهلوی، وابستگی به دولت‌های بیگانه و به ویژه آمریکا بود. این درحالی است که یکی از اصول مهم قانون اساسی جمهوری اسلامی ایران؛ استقلال، حاکمیت و تمامیت ارضی کشور است.

پس از پیروزی انقلاب اسلامی، اصل استقلال از چنان ارج و منزلتی برخوردار شد که همراه اصل آزادی در کنار اسلام، به‌عنوان اصلی تفکیک‌ناپذیر، به قانون اساسی جمهوری اسلامی وارد شد و حفظ استقلال، وظیفهٔ آحاد ملت و دولت و کارویژهٔ اصلی سیاست کشور تلقی شد.^۱ مقولهٔ استقلال از نظر بنیان‌گذار جمهوری اسلامی، یکی از شاخص‌های مهم و جزو آرمان‌های اصلی انقلاب به‌شمار می‌رود.

از نظر حضرت امام، استقلال دو بُعد سلبی و ایجابی دارد. استقلال سلبی همان استعمارزدایی است که زمینه‌ساز تحقق حکومت نه شرقی، نه غربی محسوب می‌شود.^۲ امام راحل یکی از اهداف انقلاب اسلامی را قطع دست اجانب از مملکت اسلامی، قطع ریشه‌های وابستگی،

۱. نک: اصل ۹ قانون اساسی جمهوری اسلامی ایران.
۲. نک: مؤسسهٔ تنظیم و نشر آثار امام خمینی (ره)، صحیفهٔ امام، ج ۱۷، ص ۵۶.



رفع سلطه و ضعف و سستی و زبونی در مقابل استعمار، جلوگیری از استثمار و استعباد، قطع منافع و مطامع استعمارگران و در یک کلام، استقلال از استعمار خارجی دانسته‌اند. این بزرگوار ضمن تأکید بر ماهیت ضداستعماری نهضت، هدف انقلاب اسلامی را خارج شدن از مدار وابستگی به کشورهای امپریالیست و درنهایت، شکست ابرقدرت‌ها دانسته و در این زمینه، بر کوتاه کردن دست جنایتکاران خارجی و به‌انزوآکشانیدن قدرت‌های استعماری در جهان و نیز مقابله با ایادی منطقه‌ای امپریالیسم به‌ویژه صهیونیسم تأکید بسیار کرده‌اند.^۳

در بحث استقلال ایجابی، به‌نظر امام‌خمینی هدف انقلاب اسلامی تأمین استقلال مملکت در ابعاد سیاسی، نظامی، فرهنگی، اقتصادی و فکری است. ایشان «سپردن کار به کاردانان وطن‌خواه امین»^۴ و خودکفایی و اختصاص مخازن و منابع کشور به مردم و نیز استقلال فکری مراکز آموزشی را از پیش‌شرط‌های لازم برای تحقق استقلال برشمرده و می‌فرمایند:

همه‌چیزمان باید مستقل بشود. استقلال با وابستگی جمع نمی‌شود و ما [اگر] فرهنگمان وابسته بشود، استقلال نداریم؛ اقتصادمان وابسته بشود، استقلال نداریم. اول باید آن مطلب را درستش کرد: استقلال اقتصادی. اول باید او را درستش کرد تا ما بتوانیم اسم خودمان را یک مملکت بگذاریم.^۵

۳. مؤسسه تنظیم و نشر آثار امام‌خمینی(ره)، صحیفه امام، ج ۱۴، ص ۱۳۵.
 ۴. مصاحبه حضرت امام(ره) با رادیوتلوویزیون فرانسه در ۲۳ شهریور ۱۳۵۷، به نقل از: مؤسسه تنظیم و نشر آثار امام‌خمینی(ره)، صحیفه امام، ج ۳، ص ۴۶۸.
 ۵. مؤسسه تنظیم و نشر آثار امام‌خمینی(ره)، صحیفه امام، ج ۱۰، ص ۴۳۸ و ۴۳۹.



اول | استقلال سیاسی

انتخاب و انتصاب مسئولین، ابتدایی‌ترین حق یک کشور محسوب می‌شود. وابستگی در دوران پهلوی به حدی بود که انتخاب نخست‌وزیر و سایر مسئولین باید با نظر مستقیم غرب انجام می‌شد. انتخاب رجال سیاسی وابسته به غرب توسط انگلیس و آمریکا، از خود رضاخان و محمدرضا گرفته تا عناصر مختلف دربار، نکته‌ای تأمل‌برانگیز در وابستگی بی‌چون و چرای رژیم پهلوی است. افشای این واقعیت از زبان عناصر دربار، بهترین سند برای وجود وابستگی در سران پهلوی است.

در همین زمینه، ملکه پهلوی گفته است:

گاهی به محمدرضا می‌گفتم: «چرا با علم به اینکه می‌دانی این پدرسوخته‌ها نوکر اجنبی هستند، آن‌ها را اخراج نمی‌کنی؟» محمدرضا می‌گفت: «چه فایده‌ای بر اخراج آن‌ها مترتب است؟»

این‌ها را اخراج کنم، ده‌ها نفر دیگر را اطرافم قرار می‌دهند. بگذارید این‌ها باشند [تا] خیال دولت‌های خارجی از حُسن انجام امور در ایران راحت باشد!»
او در ادامه، باتوجه‌به اینکه محمدرضا هم از این موضوع آگاه بود، چنین نوشته است:

محمدرضا خصوصی به من می‌گفت: «همین رئیس ساواک و معاون او و مدیران ارشد، همه‌شان با آمریکایی‌ها ارتباط دارند و برای حفظ ظاهر می‌آیند و از من اجازه می‌خواهند؛ درحالی‌که قبل از کسب اجازه، اطلاعات موردنیاز را به آمریکا و انگلیس رد کرده‌اند.»^۶

نفوذ تا جایی بود که حسین فردوست در بخشی از خاطرات خود با اشاره به ملاقاتش با ترات، رئیس اطلاعات انگلیس در ایران و ناراحتی او از اینکه محمدرضا به رادیوهای آلمان گوش می‌کند و از روی نقشه‌های آن‌ها جنگ جهانی دوم را دنبال می‌کند، می‌گوید:

پس از بازگشت، جریان را به محمدرضا گفتم. او شدیداً جا خورد و پرسید: «انگلیسی‌ها از کجا می‌دانند که من به رادیو گوش می‌دهم؟... فردا اول وقت، با ترات تماس بگیر و بگو محمدرضا نقشه‌ها را پاره کرد و به هیچ رادیویی هم گوش نخواهد کرد؛ مگر رادیوهایی که ترات اجازه دهد!»^۷

طبق تحقیقات سنای ایالات متحده، تعداد مستشاران آمریکایی در ایران که در سال ۱۹۷۲، ۱۶ هزار نفر بود، در سال ۱۹۷۶ به ۲۴ هزار نفر افزایش یافته بود.^۸ در گزارش سنا هم آمده بود که تعداد آمریکایی‌ها در ایران، می‌بایست به‌واسطهٔ خرید بیشتر اسلحه از آمریکا، تا سال ۱۹۸۰ به ۶۰ هزار نفر برسد.^۹

۶. ریحانه درودی، دربار به روایت دربار: فساد سیاسی، ص ۳۳.

۷. نک: حسین فردوست، ظهور و سقوط سلطنت پهلوی؛ خاطرات حسین فردوست، ج ۱، ص ۱۰۴ تا ۱۰۶.

۸. نک: علی سلیمان‌پور و امیر اکبری، «روابط خارجی ایران و آمریکا در آستانهٔ انقلاب اسلامی»، فصل‌نامهٔ علمی پژوهشی پژوهش‌نامهٔ تاریخ، س ۱۱، ش ۴۲، بهار ۱۳۹۵، ص ۱۴۸ تا ۱۴۹.

۹. نک: ابراهیم سنجر، نفوذ آمریکا در ایران، ص ۱۲۱.

حال با ظهور انقلاب اسلامی، وابستگی‌های سیاسی و نظامی ایران از کل کشورهای دنیا قطع شد و شعار راهبردی ایران، یعنی «نه شرقی، نه غربی، جمهوری اسلامی» به گوش تمام کشورهای جهان رسید. مردم ایران با جمهوری اسلامی، معنای واقعی استقلال در انتخاب مسئولین و سیاست‌گذاران کشور را درک کرده و به بیگانگان مجال دخالت در امور سیاسی کشور را ندادند. استقلال در روابط خارجی ایران نیز درخور توجه بوده و ایران قبل از انقلاب را که صرفاً پیاده‌نظام دولت‌های غربی در منطقه بود، امروز اثرگذارترین کشور منطقه و بعضاً دنیا می‌دانند. طبق گزارش آمریکن اینترست، در سال ۲۰۱۷ ایران هفتمین قدرت در دنیا شناخته شده است.

تصویر ۱

گزارش آمریکن اینترست دربارهٔ هشت قدرت برتر دنیا در سال ۲۰۱۷ که ایران در جایگاه هفتم دنیا قرار گرفته است.



دوم | استقلال نظامی

قوای نظامی هر کشور ستون اقتدار هر کشور تلقی می‌شود. شاهان پهلوی با خرید انواع تسلیحات غربی، به‌ویژه از آمریکا، سعی در تقویت نیروی نظامی ایران داشتند؛ ولی در واقعیت، غربی‌ها با فروش انواع سلاح‌های خود با چندبرابر قیمت به ایران، قصد به‌تاراج‌بردن ذخایر این ملت را داشتند و از سوئی دیگر، آن‌ها ایران را انباری از مهمات کرده بودند و در مواقع مختلف، بدون اجازه ایران، از آن‌ها استفاده می‌کردند. برای نمونه، ملکه پهلوی در این باره گفته است:

یک‌روز محمدرضا که خیلی ناراحت بود، به من گفت: «مادرجان، مرده‌شور این سلطنت را ببرد که من شاه و فرمانده کل قوا هستم، ولی بدون اطلاع من، هواپیماهای ما را برده‌اند ویتنام! آمریکایی‌ها که از قدیم در ایران [نیروی] نظامی داشتند، هر وقت احتیاج پیدا

رفتار تحقیرآمیز قدرت‌های جهانی با پهلوی؛ حضور سران متفقین در دوران جنگ جهانی دوم در تهران بدون اطلاع به محمدرضا شاه و مسئولین ایرانی



می‌کردند، از پایگاه‌های ایران و امکانات ایران با صلاحید خود استفاده می‌کردند... حالا بماند که چقدر سوخت مجانی می‌زدند و اصلاً کل بنزین هواپیماها و سوخت کشتی‌هایشان را از ایران می‌بردند...!^{۱۰}

اسدالله علم در خاطراتش دربارهٔ گران کردن تجهیزات نظامی چنین نوشته است: ...شاه گفت: «با وجود این که سازنده کتیباً تایید کرده است که قیمت هر هواپیما ۶/۵ میلیون دلار است، چطور آن را به ۱۸ میلیون دلار افزایش



دهند؟!...» در پاسخ گفتم: «همان کاری که در مورد ناوشکن‌های اسپروانس کردند: ۶ فروند این کشتی‌ها ۲۸۰ میلیون دلار برآورد شده بود؛ اما ما مجبور شدیم ۶۰۰ میلیون دلار بپردازیم!... به نظر می‌رسد که پنتاگون در بالا کشیدن مابقی ناچیز درآمد نفتی ما وقت را تلف نمی‌کند.»^{۱۱}

اقتدار نظامی ایران به‌طور مفصل در ادامه کتاب تشریح خواهد شد؛ بنابراین در این بخش، فقط به این نکته اکتفا می‌کنیم که ایران به‌عنوان تلابه‌دار جبههٔ مقاومت در منطقه، توانسته است در طول جنگ تحمیلی هشت‌ساله، جنگ ۳۳ روزهٔ حزب‌الله، جنگ ۲۲ روزه، فتنهٔ داعش و... در مقابل کشورهای بزرگ استعماری، قدرت نظامی و سیاسی خود را نشان دهد و امروزه، همگان به رشد روزافزون نفوذ این کشور در منطقه اعتراف می‌کنند.

۱۰. تاج‌الملوک پهلوی،
خاطرات تاج‌الملوک،
ص ۳۸۷.
۱۱. اسدالله علم،
گفت‌وگوهای من با شاه،
ج ۲، ص ۸۱.

سوم | استقلال اقتصادی

مصادیق وابستگی پهلوی به غرب متعدد بوده است؛ از این رو به صورت مختصر چند نمونه را بیان می‌کنیم.

ژنرال ویلیامسون، رئیس هیئت مستشاران نظامی آمریکا در ایران، در پایان مأموریت دوساله خود می‌گوید:



این دو سال ۱۹۷۱ تا ۱۹۷۳م، به‌نظرم دویست سال طول کشید که در این مدت، درمورد ۷۰۰ قرارداد به‌ارزش تقریبی ۴میلیارد دلار مذاکره کردم... ایران مرکز معامله خوبی بود. این کشور بوفه بازرگانان نام گرفته بود. این بوفه بسیار بسیار خوب بود و منافع تجاری در آن فوق‌العاده بود.^{۱۲}

مایکل لدین نیز نوشته است: «در برابر هر دلاری که ایالات متحده برای خرید نفت ایران خرج می‌کرد، ایرانی‌ها دو دلار برای خرید تجهیزات نظامی و سایر کالاها به ایالات متحده برمی‌گرداندند.»^{۱۳}

حکومت پهلوی مخارج خود و کشور را از راه فروش نفت خام تأمین می‌کرد؛ از این رو به قیمت نفت و افت‌وخیز بازارهای جهانی به‌شدت وابسته بود.


۱۲. جیمز بیل، عقاب و

شیر، ص ۳۲۷.

۱۳. مایکل لدین و ویلیام

لوئیس، کارتر و سقوط

شاه، ص ۳۰.



تصویر ۲

نمایش رتبه‌بندی تنوع کالاهای صادرشده ایران در سال ۱۹۷۶م سهم ۹۳ درصدی نفت خام از کل صادرات کشور



تصویر ۳

نمایش رتبه‌بندی تنوع کالاهای صادرشده ایران در سال ۲۰۱۶م سهم ۶۳ درصدی نفت خام از صادرات کشور و کاهش خام فروشی نفت

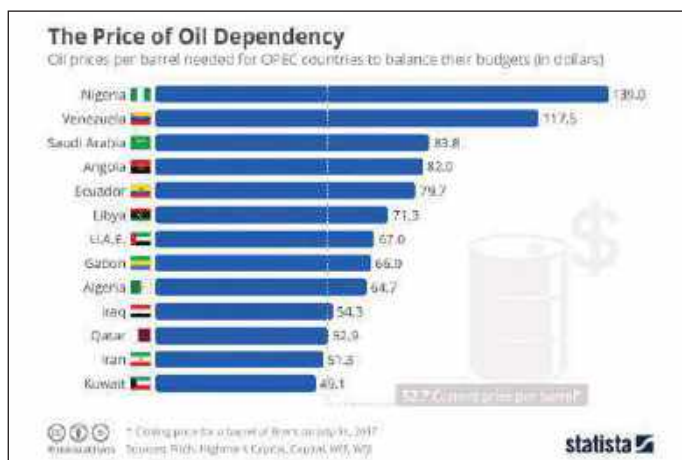


جمهوری اسلامی با رویکرد مبارزه با وابستگی به نفت، توانست روزبه‌روز وابستگی خود به نفت را کاهش دهد؛ به‌نحوی که در سال ۱۹۷۶م (۱۳۵۵ش) نزدیک به ۹۳ درصد از صادرات ایران، سهم نفت خام بوده است و جمهوری اسلامی توانست در سال ۲۰۱۶م (۱۳۹۵ش) این سهم را به حدود ۶۳ درصد کاهش دهد.

از مشکلات کشورهای نفت‌خیز، وابستگی بیش‌ازحد به قیمت نفت است؛ از این‌رو کشورهای تولیدکننده نفت همواره سعی در کاهش وابستگی به قیمت جهانی نفت دارند. تصویر ۴، وابستگی کشورهای عضو آپک به نفت را نشان می‌دهد. این اطلاعات که مربوط به سال ۲۰۱۷م است، نشان می‌دهد که کشور عربستان سعودی برای اینکه کسری بودجه نداشته باشد، باید نفت خود را به قیمت ۵۱/۳ دلار؛ این درحالی است که هر بشکه نفت آپک، ۵۲/۷ دلار قیمت داشته است و در این صورت، ایران دچار افزایش ذخیره ارزی شده و کشورهای عربستان و نیجریه و... به کسری بودجه دچار شده‌اند.

تصویر ۴

نمودار وابستگی کشورهای عضو آپک به قیمت نفت در سال ۲۰۱۷م





چهارم | استقلال فرهنگی

استحالة فرهنگ غنی مردم مسلمان ایران در رأس تمام فعالیت‌های فرهنگی دوران پهلوی قرار داشت. در این دوران، غرب توسط پهلوی‌ها و درباریان، به‌عنوان الگویی بی‌بدیل برای تبعیت به مردم معرفی می‌شد؛ برای نمونه، میرزاملکم‌خان که پدر روشن‌فکری و پایه‌گذار لژهای فرماسونری در ایران است، نوشته است: «من همین‌قدر می‌گویم که ما در مسائل حکمرانی، نه می‌توانیم و نه باید از پیش خود اختراعی نماییم. یا باید علم و تجربه فرنگستان را سرمشق خود قرار بدهیم، یا باید از دایره بربری‌گری خود قدمی بیرون نگذاریم.»^{۱۴}

در گزارش عملکرد سال ۱۹۶۲م، کمیسیون مبادلات فرهنگی و آموزشی ایران و آمریکا که در سال ۱۳۰۴ به ریاست محمدعلی فروغی تأسیس شد، به‌طور مشخص از اهدافی از این دست نام برده شده است: معرفی آمریکا به‌عنوان ملتی قوی و دموکراتیک و پویا و معرفی ارزش‌ها و شیوه زندگی آمریکایی، به‌عنوان الگوی آرمانی ایرانیان.^{۱۵}

فسادهای بی‌شمار دربار و ترویج بی‌بندوباری در اکثر نقاط کشور، در دستور کار حکومت قرار گرفت و هم‌وغم پهلوی ازین‌بردن اسلام در کشور ایران بود. ابتدال و بی‌بندوباری افسارگسیخته پهلوی، حتی از کشورهای اروپایی نیز بیشتر بوده که از مصادیق آن می‌توان به جشن هنر شیراز و ازدواج هم‌جنس‌بازان اشاره کرد.

آنتونی پارسونز در دیدار با شاه برای نشان‌دادن عمق فاجعه‌ای که در جشن هنر شیراز می‌گذشت، به او می‌گوید:

جشن هنر سال ۱۳۵۶ شیراز، از نظر کثرت صحنه‌های اهانت‌آمیز به ارزش‌های اخلاقی ایرانیان، از جشن هنر پیشین فراتر رفته بود. به‌عنوان مثال... یکی از صحنه‌هایی که در پیاده‌رو اجرا می‌شد، تجاوز به عنف بود که به‌طور کامل، نه به‌طور نمایشی و وانمودسازی، به‌وسیله یک مرد کاملاً عریان یا بدون شلوار، درست به خاطر ندارم، با یک زن که پیراهنش به‌وسیله مرد متجاوز چاک داده می‌شود، در مقابل چشم همه صورت گرفت؛ ولی موضوع به شیراز محدود نشد و طوفان اعتراض که علیه این نمایش برخاست، به مطبوعات و تلویزیون هم رسید. من به این خاطر، موضوع را با شاه در میان گذاشته و به او گفتم: «اگر چنین نمایشی، به‌طور مثال در شهر منچستر انگلیس اجرا می‌شد، کارگردان و هنرپیشگان آن جان سالم به‌در نمی‌بردند!» شاه مدتی خندید و چیزی نگفت...^{۱۶}

۱۴. محمد محیط طباطبائی،

مجموعه آثار میرزا ملک‌خان، ص ۱۵.

۱۵. نک: انجمن ایران و آمریکا، فصل‌نامه مطالعات تاریخی، ش ۹، پاییز ۱۳۸۴، ص ۱۵.

۱۶. آنتونی پارسونز، غرور و سقوط: خاطرات سفیر سابق انگلیس در ایران، ص ۹۱.

یکی از وقایعی که واقعاً روحانیون را به خشم آورد، به ماجرای ازدواج دو پسر در سال ۱۹۶۸ مربوط می‌شد که فرزندان دو ژنرال سرشناس بودند و اتفاقاً یکی از آنها، کیوان خسروانی، به‌عنوان طراح لباس شهبانو فرح معروفیت داشت. این ازدواج غیرعادی در هتل کمودور تهران صورت گرفت و پایتخت کشور شاهنشاهی ایران درحالی شاهد این رویداد بود که هم احکام اسلام به ممنوعیت همجنس‌بازی صراحت داشت و هم در بیشتر کشورهای اروپایی، هنوز همجنس‌بازی اقدامی غیرقانونی تلقی می‌شد!^{۱۷}

اما انقلاب اسلامی در نخستین روزهای تأسیس، اسلامی‌کردن امور را اصلی مهم در فعالیت‌های فرهنگی قرار داد. انقلاب فرهنگی به‌منظور پاک‌سازی دانشگاه‌ها، تأسیس شورای عالی انقلاب فرهنگی، تألیف کتب متناسب با فرهنگی جمهوری اسلامی ایران و... ازجمله اقدامات مهم و کلیدی نظام در راستای ترویج فرهنگی اسلامی ایرانی به‌شمار می‌رود.

استقلال فرهنگی کشور تا به آن حد ارتقا یافت که انقلاب اسلامی، ایران را از کشوری متأثر از فرهنگ مبتذل غربی در اواخر دوران پهلوی، به کشوری مؤثر در سال‌های اخیر تبدیل کرده است. فرهنگ غنی کشور که در سایه انقلاب اسلامی رشد و نمود یافته، توانسته است در قلب کشورهای غربی و استعماری نفوذ کند و دل‌های بسیاری را مشتاق تفکر بنیان‌گذار انقلاب اسلامی کرده است. ازجمله اقدامات دولت‌های غربی برای نفوذ فرهنگی در کشور و اضمحلال فرهنگ اصیل اسلامی ایرانی، می‌توان تدوین برنامه‌های مختلفی از قبیل سند ۲۰۳۰ را نام برد که جمهوری اسلامی با شناخت دقیق این سند، با تصویب آن در کشور مخالفت کرد تا مانع رسوخ فرهنگی بیگانگان در کشور شود.



استقلال در کشورهای دنیا

برای فهم بهتر اهمیت مسئله استقلال، لازم است نتیجه وابستگی را در کشورهای مختلف دنیا بررسی کنیم. در این پژوهش، به اختصار اقتصاد کشور مکزیک به عنوان یکی از وابسته‌ترین اقتصادها به اقتصاد آمریکا، کشورهای آسیای شرقی به عنوان وابسته‌ترین کشورها به تجارت خارجی و همچنین وابستگی نظامی کشور ژاپن به ایالات متحده آمریکا را بررسی می‌کنیم.



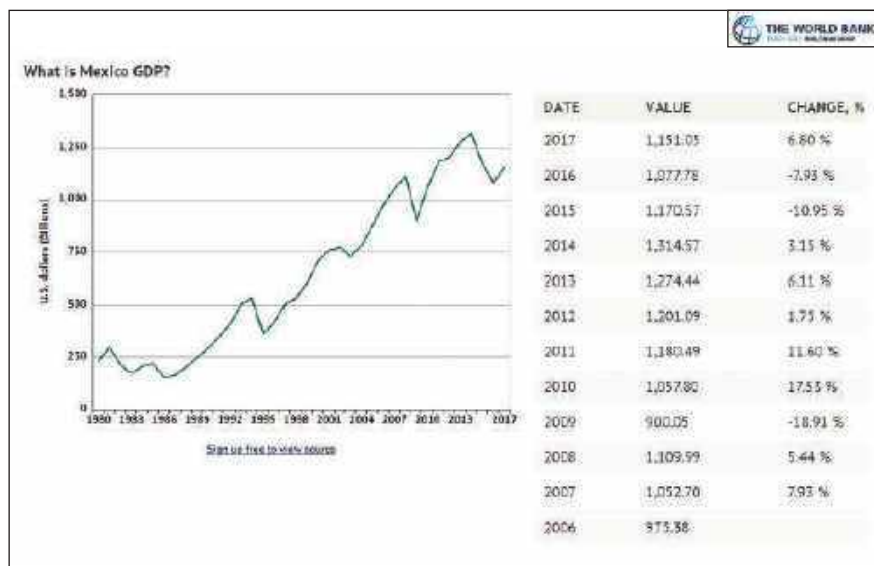
اول | وابستگی اقتصادی مکزیک

اقتصاد کشور مکزیک، در دنیا به‌عنوان یکی از کشورهای شناخته می‌شود که بسیار وابسته به آمریکاست. در ادامه، برخی از آمار اقتصادی مهم کشور مکزیک نشان داده شده است.



۱- رشد چشمگیر تولید ناخالص داخلی مکزیک

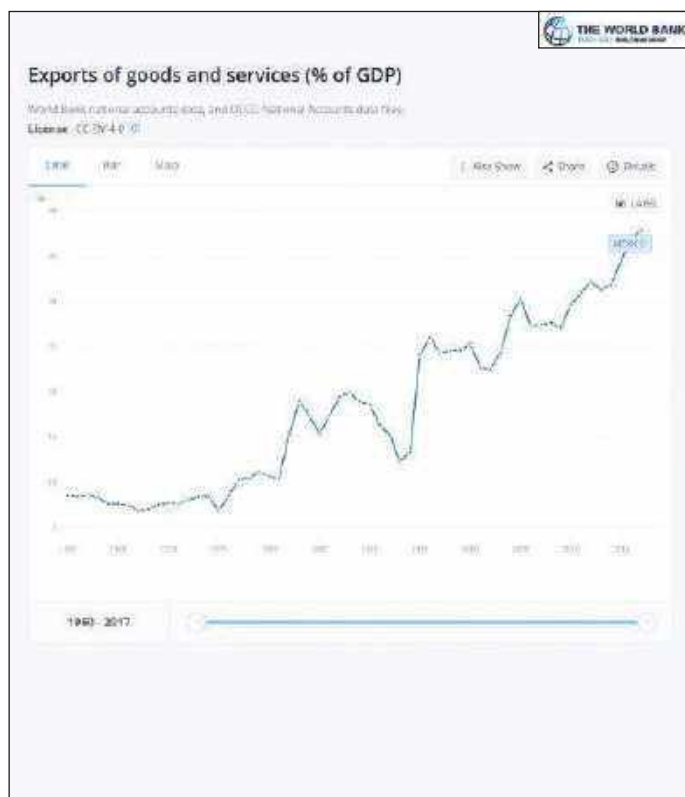
اقتصاد نوظهور مکزیک در سال‌های اخیر رشد فزاینده‌ای یافته است. در ادامه، نمودار رشد تولید ناخالص داخلی این کشور در سال‌های ۱۹۶۰ تا ۲۰۱۷م نشان داده شده است.



تصویر ۵

نمودار تولید ناخالص داخلی مکزیک، از سال ۱۹۶۰ تا ۲۰۱۷م

۲- سهم مهم صادرات مکزیک از افزایش تولید ناخالص داخلی
 افزایش تولید ناخالص داخلی به پارامترهای مختلفی وابسته است.
 کشور مکزیک با افزایش صادرات خود توانسته است شاخص تولید
 ناخالص داخلی خود را به خوبی افزایش دهد.



تصویر ۶

نمودار سهم صادرات از تولید ناخالص داخلی برای کشور مکزیک از سال ۱۹۶۰ تا ۲۰۱۷م





۳- آمریکا مقصد ۷۴ درصد از صادرات مکزیک

مکزیک باتوجه به وجود مرز زمینی مشترک با کشور آمریکا توانسته است بیش از ۷۴ درصد از صادرات خود را به کشور آمریکا ارسال کند. کشورهای توسعه یافته کانادا، چین، آلمان و... نیز جزو مهم ترین شرکای تجاری مکزیک هستند.

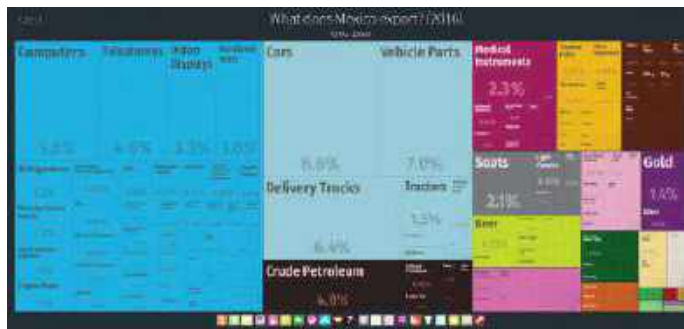
تصویر ۷
سهم کشورهای مختلف
از واردات محصولات
تولید شده در مکزیک
در سال ۲۰۱۶م



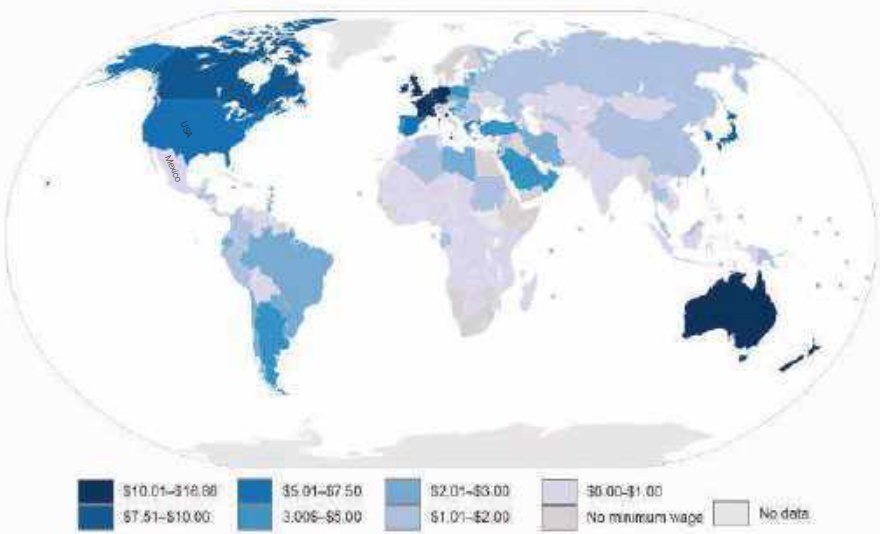
۴- خودرو و محصولات الکترونیک؛ بیشترین صادرات مکزیک

تنوع اقلام صادراتی مکزیک گسترده است. خودرو و لوازم دیجیتالی و هوشمند از اقلام صادراتی مهم مکزیک بوده و نفت خام فقط ۴ درصد از سهم صادراتی این کشور را به خود اختصاص داده است.

تصویر ۸
تنوع محصولات
صادراتی کشور مکزیک
در سال ۲۰۱۶م



۵- کارگران مکزیکی؛ نیروی کار بسیار ارزان نسبت به نیروی کار کشور همسایه خود، آمریکا نکته درخورتوجه برای این کشور، فاصله دستمزد یک کارگر مکزیکی در قیاس با یک کارگر آمریکایی است. یک کارگر در مکزیک تقریباً یک‌دهم یک کارگر آمریکایی دستمزد می‌گیرد.



تصویر ۹
 اطلس قیمت کف دستمزد کارگر برای کشورهای مختلف دنیا
 منبع: پایگاه خبری World Crunch



۶- شرکت‌های معروف آمریکایی و بین‌المللی دارای خط تولید در مکزیک اختلاف قیمت در هزینه نیروی کار در مکزیک و نزدیکی به بازار بسیار بزرگ آمریکا باعث شده است که شرکت‌های بزرگ جهانی اقدام به تأسیس خطوط تولید محصولات خود در این کشور کنند. در تصویر زیر، برخی از این شرکت‌های بزرگ نشان داده شده است.

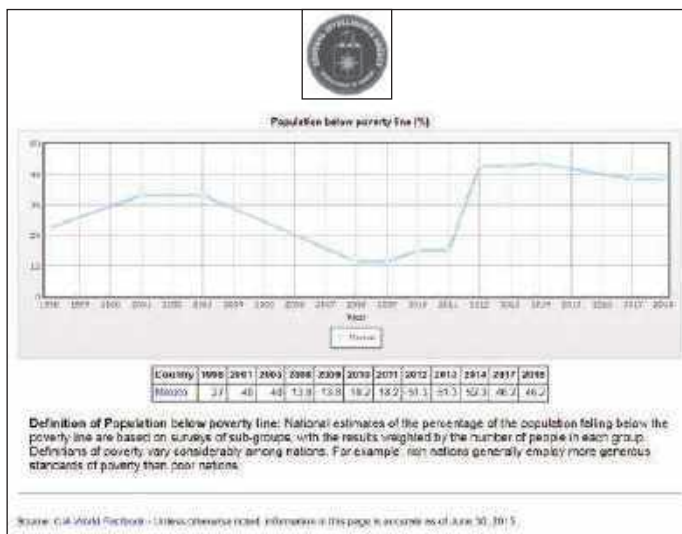


تصویر ۱۰

لوگوی شرکت‌های بزرگ که در کشور مکزیک اقدام به راه‌اندازی خط تولید محصولات خود کرده‌اند.

۷- روند افزایشی و نرخ ۴۶ درصدی جمعیت زیر خط فقر مکزیک

کشور مکزیک بنا بر افزایش تولید ناخالص ملی و نیز توسعه صادرات خود، می‌بایست مردمی ثروتمند داشته باشد؛ اما نکته مهم سوءاستفاده شرکت‌های بزرگ از مردم این کشور به‌عنوان نیروی کار بسیار ارزان است. این شرکت‌ها توانسته‌اند با قیمت تمام‌شده‌ای بسیار کمتر نسبت به کشورهای دیگر، کالای خود را در مکزیک تولید کرده و به بازار آمریکا صادر کنند؛ اما در این‌بین، مردم مکزیک کمترین سود را از این صادرات دریافت می‌کنند؛ به‌حدی که علی‌رغم روند افزایشی تولید ناخالص داخلی در این کشور، جمعیت فقیر آن نه‌فقط کاهش نیافته، بلکه افزایش نیز یافته است. در سال ۲۰۱۸ نزدیک به ۴۶ درصد از مردم مکزیک زیر خط فقر به سر می‌برند؛ در حالی‌که با این ارقام از حجم صادراتی و تولید ناخالص ملی، به‌طور قطع می‌بایست این کشور درصد فقیر بسیار کمتری می‌داشت!



تصویر ۱۱

نمودار جمعیت زیر خط فقر در کشور مکزیک، از سال ۱۹۹۸ تا ۲۰۱۸م

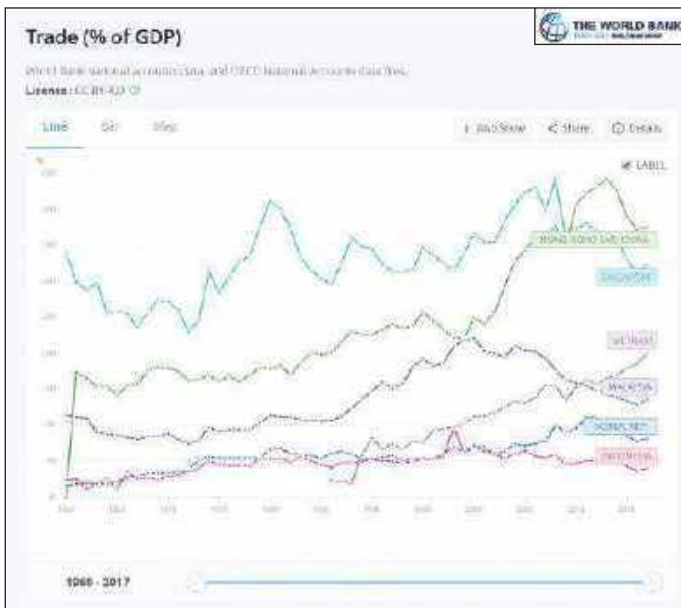


دوم | کشورهای شرق آسیا

۱- وابسته‌ترین کشورهای دنیا به تجارت خارجی

نمودار نسبت تجارت به تولید ناخالص ملی برای کشورهای مختلف شرق آسیا در تصویر زیر نشان داده شده است. روند رو به رشد این شاخص و عدد نجومی آن در کشورهای شرقی که بعضاً به ۴۰۰ درصد می‌رسد، نشان از وابستگی سنگین این کشورها به تجارت بین‌المللی دارد. از این رو اقتصاد این کشورها نسبت به حوادث مختلف مالی جهان بسیار حساس بوده و با کوچک‌ترین بحران‌های مختلف مالی شرکای تجاری خود، دچار تزلزل و افول می‌شود.

تصویر ۱۲
سهم تجارت (مجموع
واردات و صادرات) از
تولید ناخالص ملی در
کشورهای شرق آسیا در
سال‌های ۱۹۶۰-۲۰۱۷

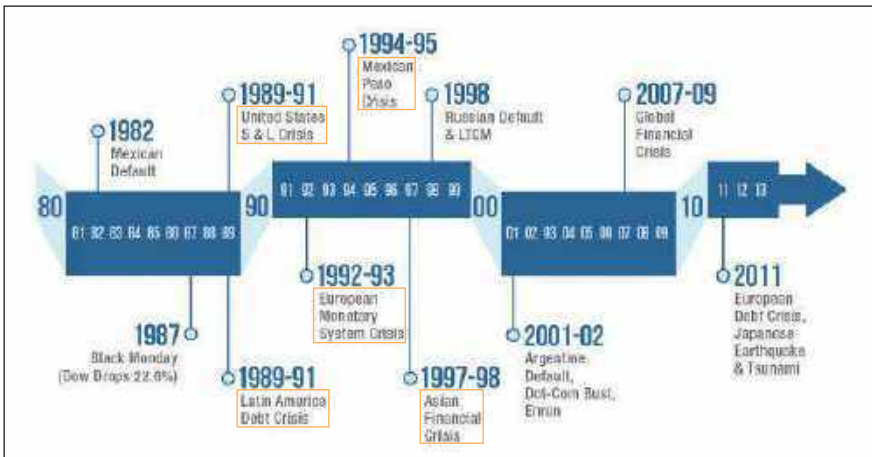




۲- بحران‌های مالی آمریکا، اروپا و آمریکای لاتین، به وجود آورنده بحران بزرگ مالی کشورهای آسیای شرقی بحران قرض و ذخایر آمریکا بحران ارزش پول ملی (S & L)، بحران بدهی آمریکای لاتین و بحران سیستم پولی اروپا، به وجود آورنده بحران بزرگ مالی کشورهای شرق آسیا بوده است. در تصویر زیر روند رخداد این بحران‌ها نشان داده شده است.

تصویر ۱۳

خط زمانی حوادثی که منجر به بحران مالی کشورهای شرق آسیا گردید. (سال‌های ۱۹۸۹-۱۹۹۸)
منبع: موسسه سلطنتی الکانو اسپانیا (Elcano Royal Institute)



۳- بحران‌های اقتصادی پیش روی کشور کره جنوبی

طبق گزارش پایگاه تحلیلی اینوستوپدیا (Investopedia)، اقتصاد کشور کره جنوبی به شدت تحت تأثیر وضعیت اقتصادی شرکای تجاری خود، به خصوص بزرگترین آنها یعنی چین و آمریکا است. به طوری که تورم اقتصادی کشورهای همسایه کره، مخصوصاً چین و ژاپن و سیاست‌های اقتصادی ایالات متحده مانند افزایش نرخ بهره، از مهم‌ترین چالش‌های پیش‌روی اقتصاد کره جنوبی است.



تصویر ۱۴

گزارش پایگاه تحلیلی اینوستوپدیا (Investopedia)
درباره بحران‌های پیش‌روی کره جنوبی

The screenshot shows the Investopedia website interface. At the top, there is a navigation menu with links for EDUCATION, MARKETS, SIMULATOR, YOUR MONEY, ADVISORS, and ACADEMY. A search bar is located on the right. The main content area features a featured article titled "Reshape Network Security" with a "DOWNLOAD" button. Below this, there is a section for "INSIGHTS & MARKETS & ECONOMY" with a sub-section for "Insights". The primary article is "4 Economic Challenges South Korea Faces in 2016", which includes social media sharing icons for Facebook, Twitter, and LinkedIn. A sidebar on the left lists various categories like "MARKETS & ECONOMY", "POLITICS & MONEY", "PEOPLE", "LIFE & FINANCIALS", "COMPANY INSIGHTS", "CRYPTO & FINTECH", and "BUZZ & TRENDING". On the right, there is a promotional banner for "GLOBAL EXECUTIVE IMS IN STRATEGIC DESIGN AND" with the text "Get working knowledge in business? Discover the university where change begins with a diploma."



تصویر ۱۵
 گزارش ژاپن تایمز از
 پرداخت هزینه‌های
 حضور ارتش آمریکا
 در ژاپن توسط دولت
 این کشور



۱- پرداخت سالانه ۵/۵ میلیون دلار هزینه‌های نظامی حضور آمریکایی‌ها در خاک
 ژاپن توسط دولت ژاپن



۲- ممنوع شدن مصرف الکل برای سربازان آمریکایی در خاک ژاپن پس از
 تجاوزات گسترده به زنان ژاپنی و قتل آنها

تصویر ۱۶
 ممنوع شدن مصرف
 الکل برای نیروی
 دریایی ارتش آمریکا
 در ژاپن پس از وقوع
 تراژدی های پیاپی





۳- اعتراض مردم اوکیناوا به تجاوز و قتل توسط نیروی دریایی ارتش آمریکا

Support The Guardian | Search jobs | Sign in | Search | The Guardian | International edition

Contribute → | Subscribe →

News | Opinion | Sport | Culture | Lifestyle | More

World | Europe | US | Americas | Asia | Australia | Middle East | Africa | Inequality | Crime | Global development

Japan

Thousands protest at US bases on Okinawa after Japanese woman's murder

Protest marks new low for US and Japanese relations over Okinawa with threats to have US air station moved to another part of the island.

Justin McCurry for The Guardian

1,254

Thousands of people on the Japanese island of Okinawa have taken part in one of the biggest protests against US military bases in recent years, weeks after the arrest of an American base worker in connection with the murder of a 26-year-old local woman.

تصویر ۱۷
گزارش گاردین از اعتراضات مردم ژاپن به حضور نظامیان آمریکا و اقدامات جنایتکارانه آنان در خاک ژاپن



۴- تقاضای دولت ژاپن از آمریکا برای پایان دادن به مرگ های در اثرتجاوز سربازان آمریکایی به دختران و زنان ژاپنی

تصویر ۱۸
درخواست دولت ژاپن
از آمریکا برای پایان
دادن به مرگ های
در اثرتجاوز سربازان
آمریکایی به دختران و
زنان ژاپنی

Japan asks U.S. to finally stop military-related rapes, deaths

TOKYO — Japan's prime minister expressed his "strong indignation" Friday after an American working on a U.S. military base in Okinawa was arrested on suspicion of abducting the body of a woman who disappeared last month.

"I have no words to express, considering how the family feels," Prime Minister Shinzo Abe said. "We urge the U.S. side to take thorough measures to prevent the recurrence of such events."

The arrest sparked outrage in Okinawa, where gun U.S. military personnel's men because of a heavy American troop presence, and repeated instances of violent encounters between American military personnel and locals. It could fuel further opposition to the relocation of a U.S. Marine Corps air station on the southern Japanese island, a long-delayed project that Abe has been trying to push forward in the face of large protests.

The infamous 1965 rape of a schoolgirl by three U.S. servicemen sparked the initial outcry that led to an agreement to relocate the Marine Corps Air Station Futenma to a less crowded part of the island.

Police said Bennett Shimano, 32, was arrested Thursday after he was questioned and investigators found the body of a woman he provided, a burial in central Okinawa.





فصل دوم

گسترش عدالت اجتماعی



منظور از عدالت اجتماعی، توزیع عادلانهٔ ثروت و درآمد ملی در میان افراد جامعه است. برای سنجش عدالت اجتماعی، بایستی هم‌زمان به «کاهش نابرابری» و «کاهش فقر» در میان مردم کشور توجه کرد.

درباره شاخص ضریب جینی

برای تشخیص میزان کاهش نابرابری در توزیع درآمد و توزیع مناسب ثروت در یک جامعه، از شاخص «ضریب جینی» استفاده می‌شود. این ضریب یک واحد اندازه‌گیری است که برای سنجش میزان نابرابری در توزیع درآمد یا ثروت در یک جامعه آماری استفاده می‌شود. اگر ضریب جینی بین صفر و یک و یا صفر و صد تعریف می‌شود. اگر ضریب جینی برابر صفر باشد، یعنی درآمد کشور بین همهٔ افراد جامعه به‌صورت یکسان تقسیم می‌شود. اگر ضریب جینی برابر صد باشد، یعنی درآمد کشور فقط به یک نفر رسیده و باقی افراد هیچ سهمی از آن ندارند؛ بنابراین اگر ضریب جینی کشوری در طول بازهٔ زمانی مشخصی کاهش پیدا کند، نشان‌دهندهٔ افزایش عدالت اجتماعی و کاهش فاصلهٔ طبقاتی در آن کشور خواهد بود. مقایسه و بررسی تغییرات این معیار در یک دورهٔ زمانی برای هر کشور، ملاکی مناسب برای تشخیص فاصلهٔ طبقاتی و موفقیت آن کشور در زمینهٔ عدالت اجتماعی خواهد بود.^{۱۸}

۱۸. امکان دارد دو کشور ضریب جینی یکسان داشته باشند؛ ولی یکی نسبت به دیگری ثروتمندتر باشد؛ بنابراین ضریب جینی عمومیت رفا را در جامعه مشخص می‌کند و سطح رفاه را مشخص نمی‌کند.



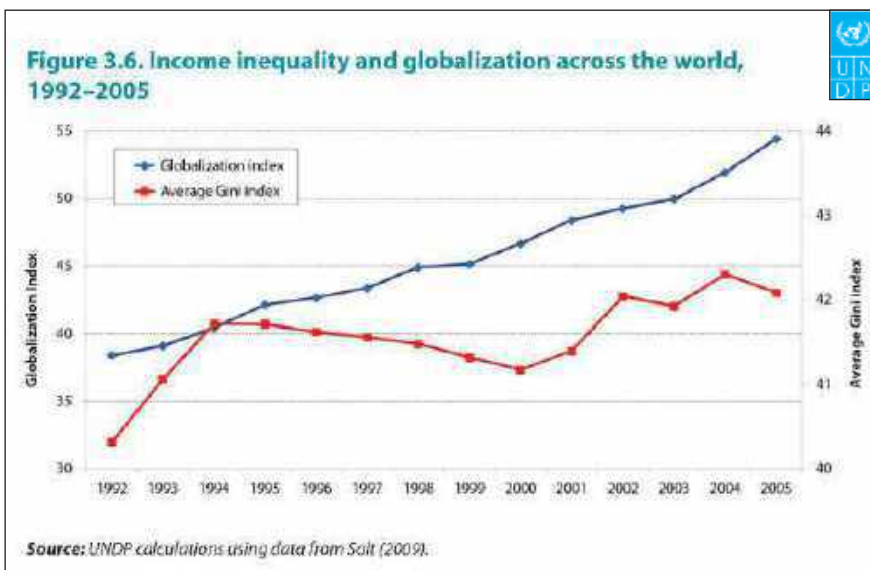
اول | روند تغییرات ضریب جینی در دنیا

دفتر برنامه توسعه [سازمان]
ملل متحد^{۱۹} (UNDP)، در سال ۲۰۱۳
گزارشی با موضوع افزایش نابرابری
در دنیا منتشر کرده است که در
ادامه، بخش‌هایی از این گزارش
آمده است.

۱۹. United Nations
Development
Programme.



۱- افزایش ضریب جینی در کل دنیا

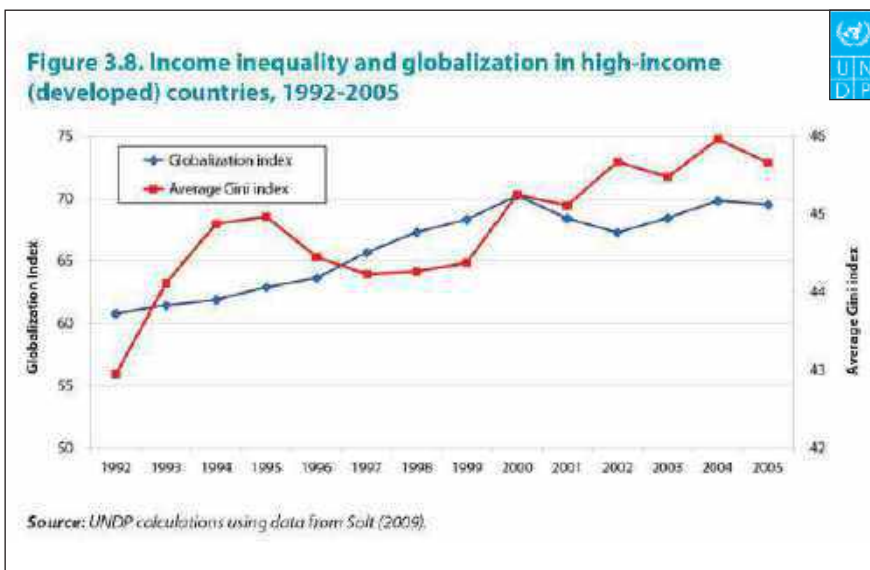


تصویر ۱۹

رشد تغییرات ضریب جینی (قرمز) و شاخص جهانی شدن (آبی) در همه کشورهای جهان، از سال ۱۹۹۲ تا ۲۰۰۵



۲- افزایش ضریب جینی در کشورهای توسعه‌یافته



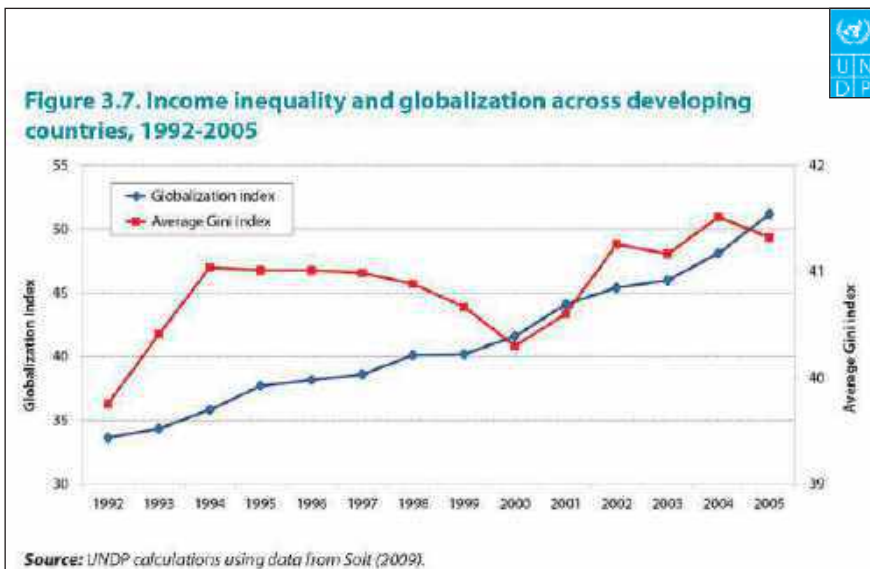
تصویر ۲۰

روند تغییرات ضریب جینی (قرمز) و شاخص جهانی شدن (آبی) در کشورهای توسعه‌یافته، از سال ۱۹۹۲ تا ۲۰۰۵





۳- افزایش ضریب جینی در کشورهای در حال توسعه



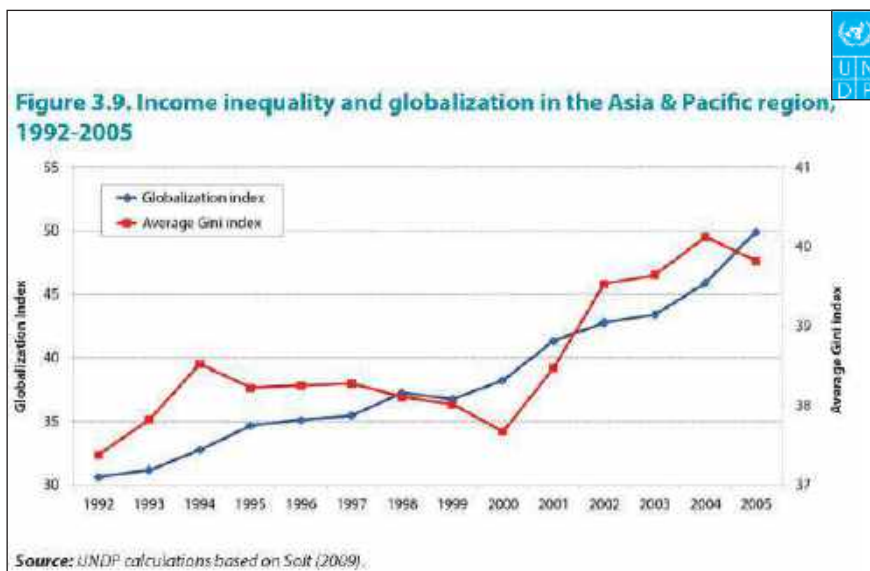
تصویر ۲۱

روند تغییرات ضریب جینی (فرمز) و شاخص جهانی‌شدن (آبی) در کشورهای در حال توسعه، از سال ۱۹۹۲ تا ۲۰۰۵





۴- افزایش ضریب جینی در آسیا و اقیانوسیه



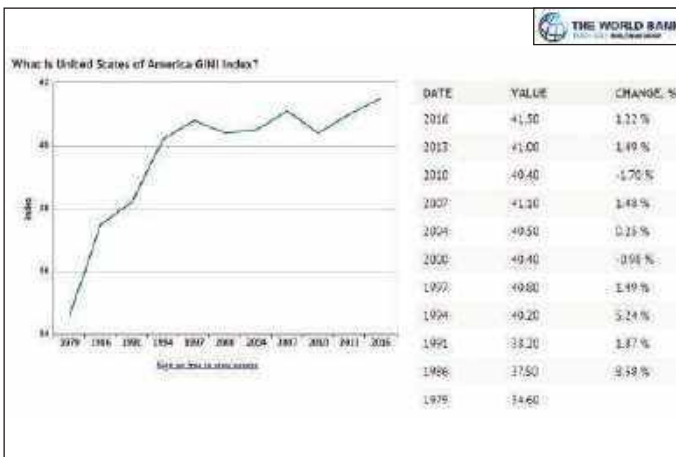
تصویر ۲۲

روند تغییرات ضریب جینی (قرمز) و شاخص جهانی شدن (آبی) در کشورهای آسیا و اقیانوسیه، از سال ۱۹۹۲ تا ۲۰۰۵

دوم | روند تغییرات ضریب جینی در برخی از کشورهای دنیا

در ادامه، نمودار تغییرات
ضریب جینی در برخی از
کشورهای دنیا بر اساس
داده‌های بانک جهانی آمده
است.

۱- افزایش ضریب جینی در آمریکا



تصویر ۲۳

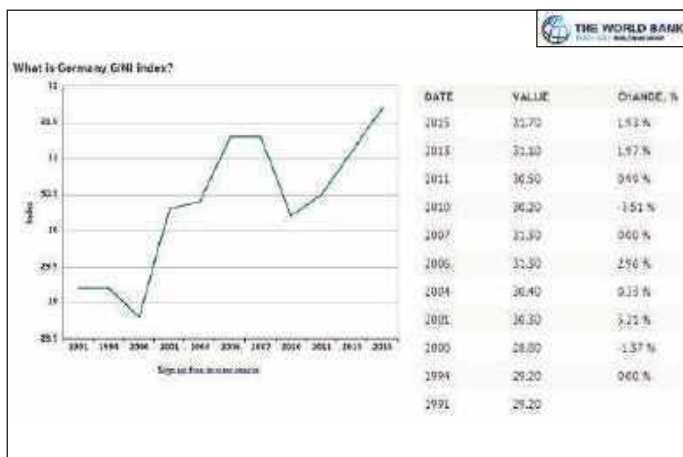
روند تغییرات ضریب
جینی در آمریکا، از سال
۱۹۷۹ تا ۲۰۱۶م



۲- افزایش ضریب جینی در آلمان

تصویر ۲۴

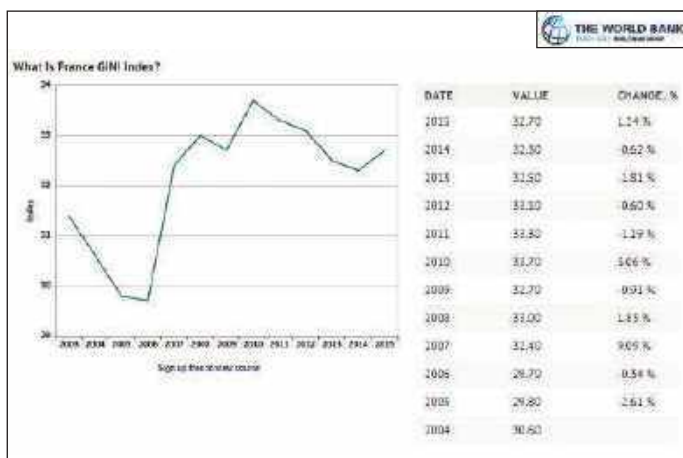
روند تغییرات ضریب جینی در کشور آلمان، از سال ۱۹۹۱ تا ۲۰۱۵م



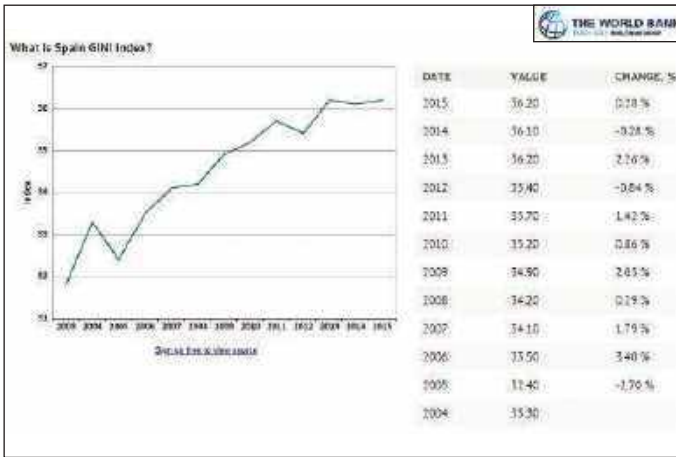
۳- افزایش ضریب جینی در فرانسه

تصویر ۲۵

روند تغییرات ضریب جینی در کشور فرانسه، از سال ۲۰۰۴ تا ۲۰۱۵م



۴- افزایش ضریب جینی در اسپانیا

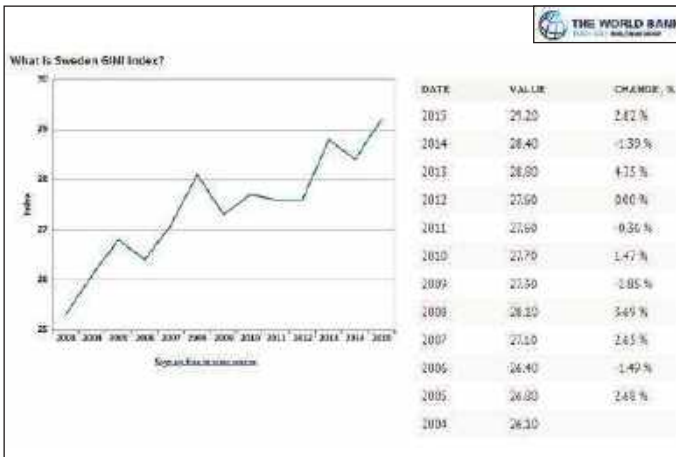


تصویر ۲۶

روند تغییرات ضریب جینی در کشور اسپانیا، از سال ۲۰۰۴ تا ۲۰۱۵م



۵- افزایش ضریب جینی در سوئد



تصویر ۲۷

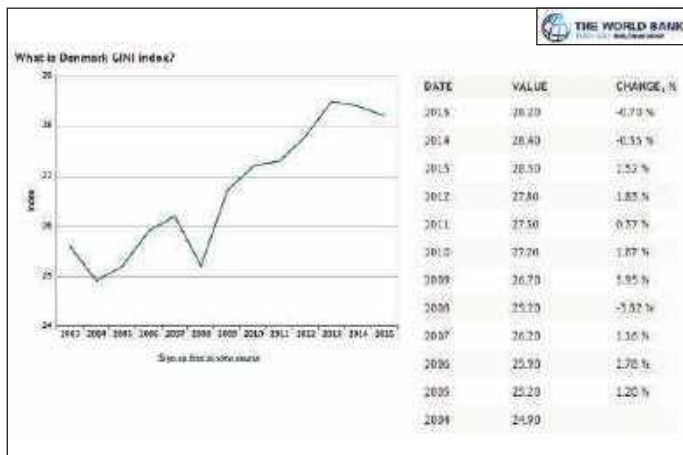
روند تغییرات ضریب جینی در کشور سوئد، از سال ۲۰۰۴ تا ۲۰۱۵م



۶- افزایش ضریب جینی در دانمارک

تصویر ۲۸

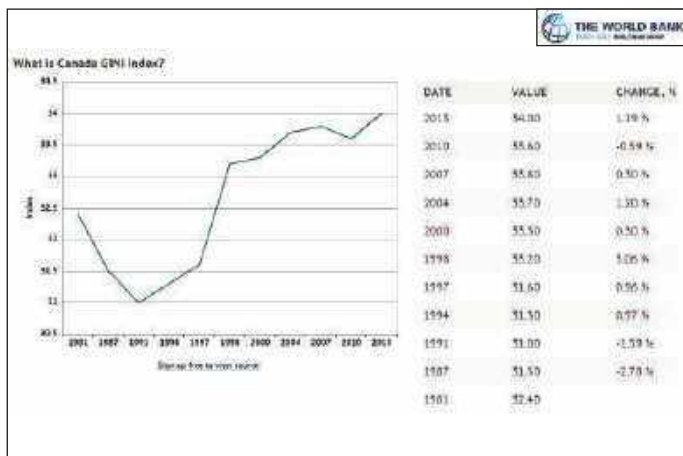
روند تغییرات ضریب جینی در کشور دانمارک، از سال ۲۰۰۴ تا ۲۰۱۵م



۷- افزایش ضریب جینی در کانادا

تصویر ۲۹

روند تغییرات ضریب جینی در کشور کانادا، از سال ۱۹۸۱ تا ۲۰۱۳م






سوم | بررسی روند تغییرات ضریب جینی در کشور ایران

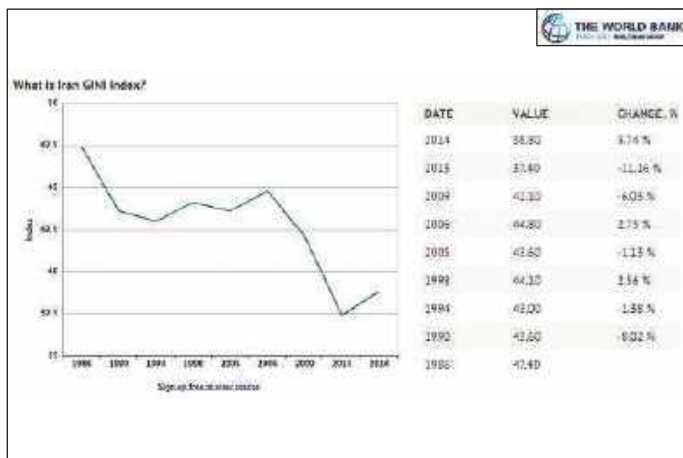
همان‌طور که مشاهده شد، ضریب جینی در اکثر کشورها سیر صعودی داشته است که نشانگر افزایش فاصله طبقاتی و دور شدن از عدالت اجتماعی است؛ اما در مقابل، جمهوری اسلامی ایران بعد از انقلاب اسلامی، توانسته است ضریب جینی را به میزان درخور توجهی کاهش دهد.

کاهش ضریب جینی در ایران

در ایران، تغییرات نرخ ضریب جینی از سال ۱۳۶۵ تا ۱۳۹۳ش، ۸/۶ درصد کاهش داشته است. این در حالی است که بنا بر مقاله‌ای از بانک جهانی، در سال‌های آخر رژیم پهلوی، تغییرات ضریب جینی روندی افزایشی داشته است. (این مقاله در منبع تصویر ۳۱ قابل دسترسی است.)



تصویر ۳۰
روند تغییرات جینی
در کشور ایران، از سال
۱۳۶۵ تا ۱۳۹۳ ش



خط فقر عبارت است از مقدار درآمدی که برای تأمین حداقل نیازهای فردی در یک جامعه لازم است و تأمین نشدن آن توسط افراد موجب می‌شود چنین افرادی فقیر در نظر گرفته شوند.

بانک جهانی (World Bank) برای سنجش میزان فقر در کشورهای دنیا، آن‌ها را به چهار گروه تقسیم کرده؛ سپس برای هرکدام از گروه‌ها باتوجه به میزان درآمد و نیز هزینه‌های زندگی در کشورها، درآمد روزانه لازم برای بهره‌مندی از حداقل نیازهای فردی را در نظر گرفته و بر اساس آن، درصد فقرای کشورها را مشخص می‌کند. تقسیم‌بندی گفته‌شده به این صورت است:

۱. کشورهای با درآمد بالا (high income ۲۱/۷ دلار)؛

۲. کشورهای با درآمد بیشتر از متوسط (upper middle income ۵.۵ دلار)؛

۳. کشورهای با درآمد کمتر از متوسط (lower middle income ۳/۲ دلار)؛

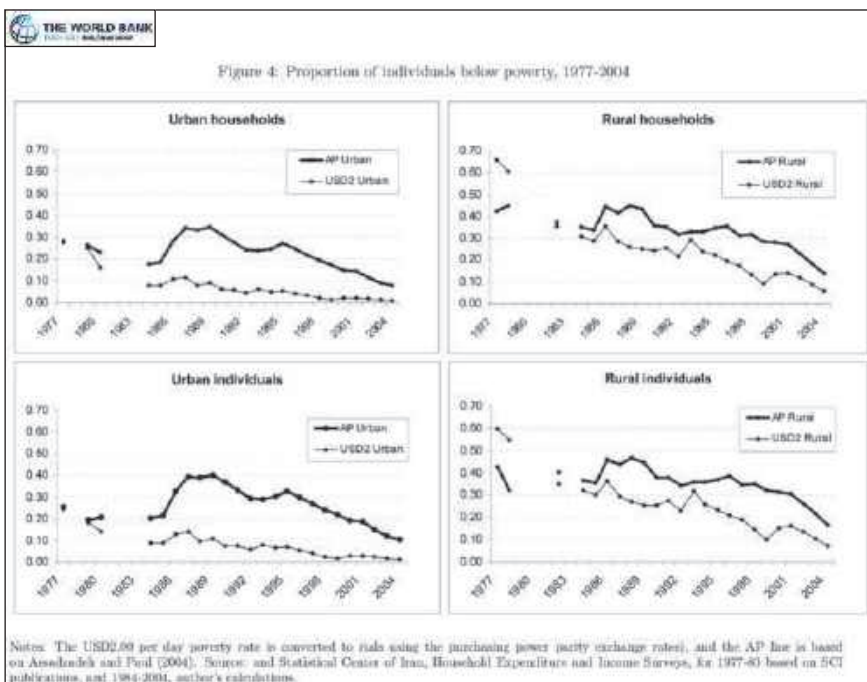
۴. کشورهای با درآمد پایین (low income ۱/۹ دلار).

در این تقسیم‌بندی، ایران جزو گروه دوم یعنی کشورهای با درآمد بیشتر از متوسط قرار دارد.

اول | فقر ایران در زمان پهلوی

فقری بودن ۴۶ درصدی مردم ایران

بر اساس مستندات بانک جهانی، حدود ۶۰ درصد روستاییان و ۳۰ درصد شهرنشینان ایران و با توجه به نسبت بالای جمعیت روستانشین، تقریباً ۴۶ درصد از کل جمعیت ایران در سال ۱۹۷۷م زیر خط فقر قرار داشته‌اند.



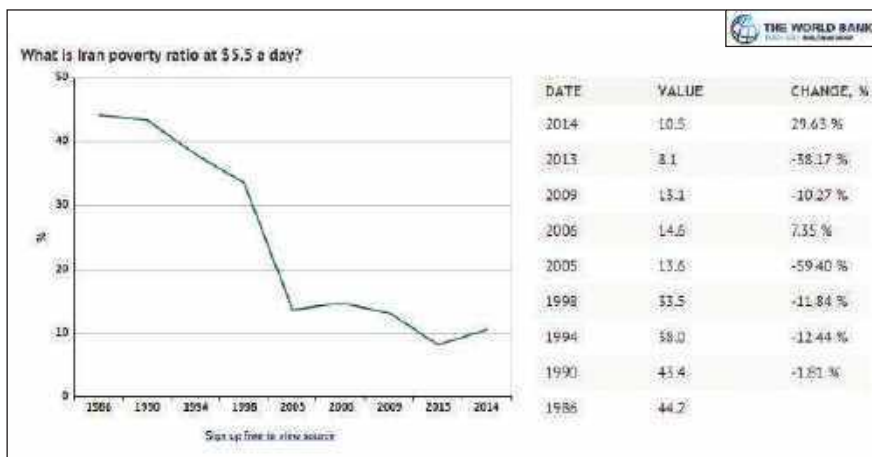
تصویر ۳۱

گزارش بانک جهانی از وضعیت فقر روستایی و شهری در میان افراد و خانوارها در زمان پهلوی و بعد از انقلاب اسلامی
 منبع: بانک جهانی



دوم | فقر در بعد از انقلاب

کاهش چشمگیر جمعیت فقیر در ایران



تصویر ۳۲

روند تغییر درصد افراد زیر خط فقر در ایران، در سال ۱۹۸۶ تا ۲۰۱۴م

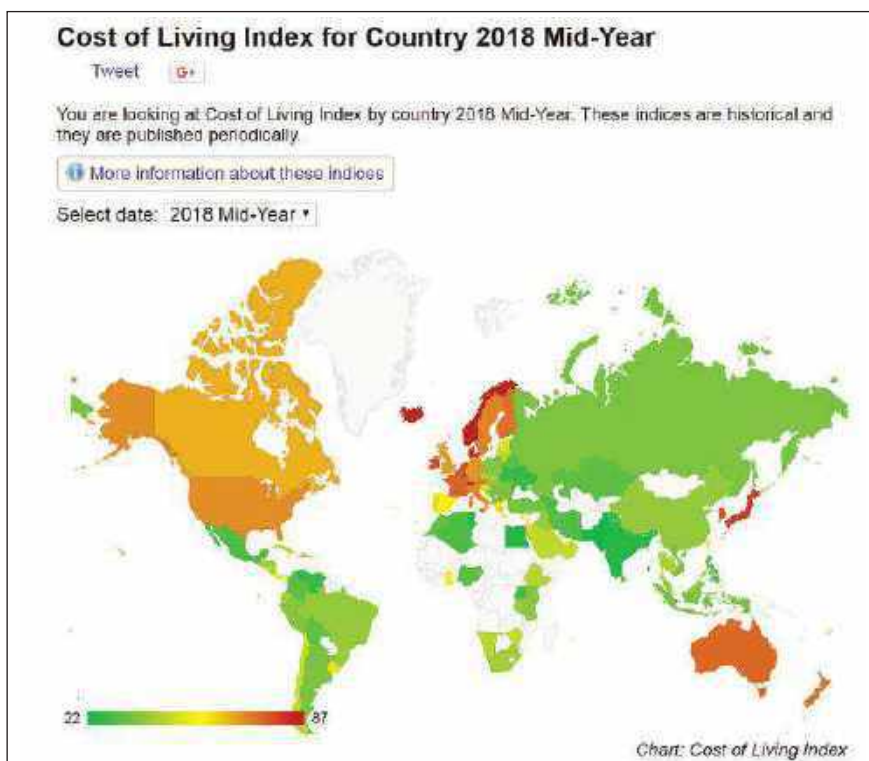
منبع: بانک جهانی



سوم | فقر در دیگر کشورهای جهان

۱- بالابودن هزینه‌های زندگی در کشورهای توسعه‌یافته

نکته: هرچه رنگ کشوری به قرمز نزدیک باشد، هزینه‌های زندگی در آن کشور بیشتر است.



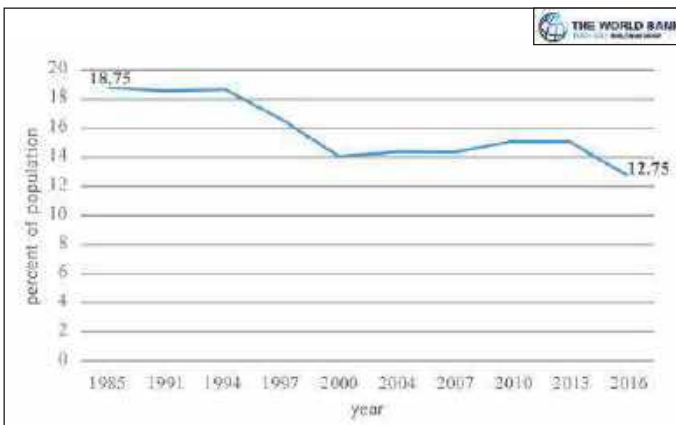
تصویر ۳۳

اطلس هزینه زندگی در کشورهای جهان
در سال ۲۰۱۸م



در ادامه، درصد جمعیت فقیر
برخی کشورهای دنیا بر اساس
«Povcalnet» (شبکه محاسبه فقر
بانک جهانی)^{۲۰} بررسی می‌شود.

۲- فقر بیش از ۱۲ درصدی مردم
آمریکا



تصویر ۳۴

روند تغییر درصد افراد
زیر خط فقر در آمریکا،
با خط فقر ۲۱٫۷ دلار،
در سال ۱۹۸۶ تا ۲۰۱۶ م
منبع: بانک جهانی

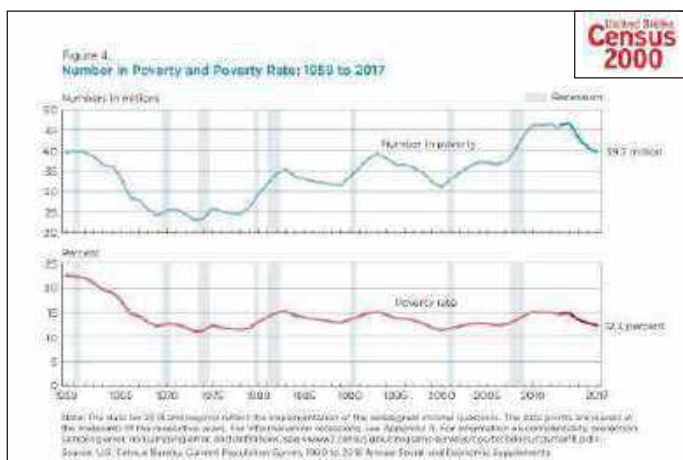


^{۲۰} لینک سایت شبکه محاسبه فقر بانک جهانی: <http://iresearch.worldbank.org/PovcalNet/povOnDemand.aspx>

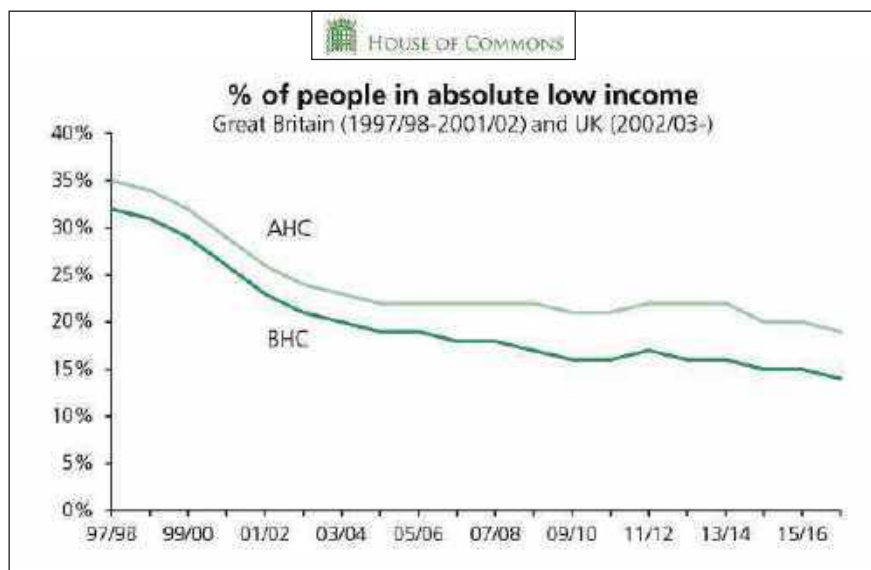


تصویر ۳۵

فقر ۴۰ میلیونی، یعنی
بیش از ۱۲ درصد مردم
آمریکا، براساس اطلاعات
مرکز آمار ایالات متحده



۳- فقر ۱۹ درصدی مردم بریتانیا (انگلیس، ایرلند و ...)



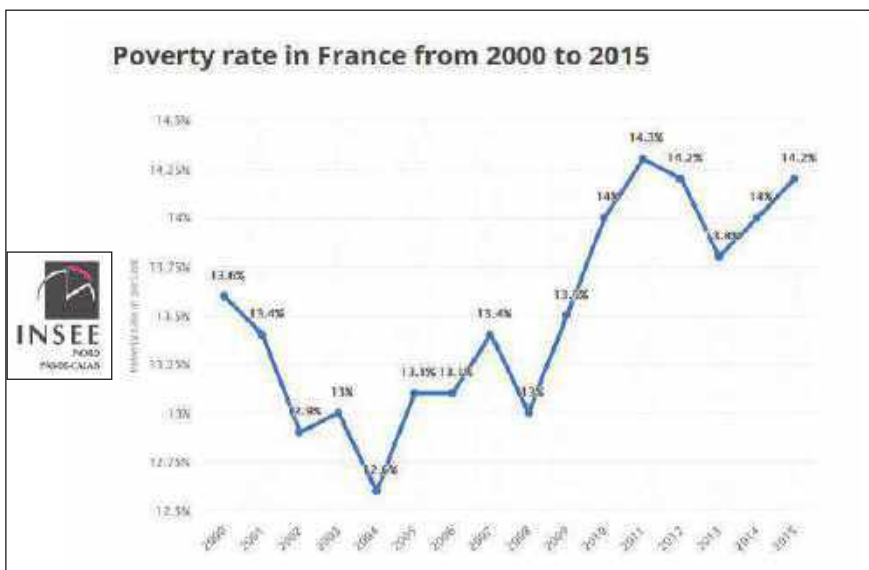
تصویر ۳۶

فقر ۱۹ درصدی مردم بریتانیا تا سال ۲۰۱۶م

منبع : پارلمان انگلیس



۴- روند افزایشی نرخ فقر در فرانسه: ۱۴.۲ درصد در سال ۲۰۱۵



تصویر ۳۷

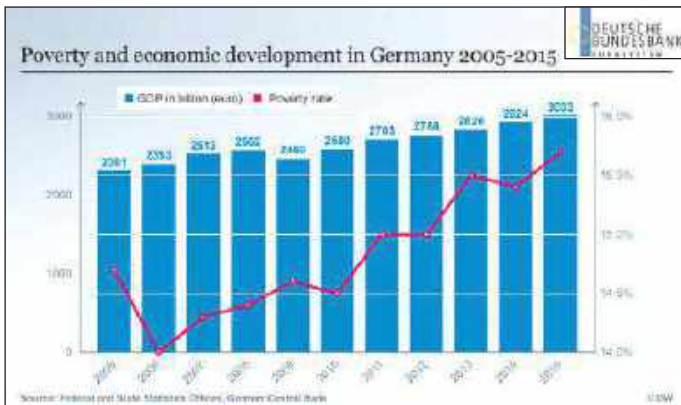
روند تغییر درصد افراد زیر خط فقر در فرانسه، بر اساس اطلاعات مرکز آمار

فرانسه با خط فقر ملی، در سال ۲۰۰۰ تا ۲۰۱۵





۵- فقر ۱۵/۷ درصدی مردم آلمان



تصویر ۳۸

روند تغییر درصد افراد زیر خط فقر و تغییرات توسعه اقتصادی آلمان، بر اساس اعلام بانک مرکزی آلمان با خط فقر ملی، در سال ۲۰۰۵ تا ۲۰۱۵ م

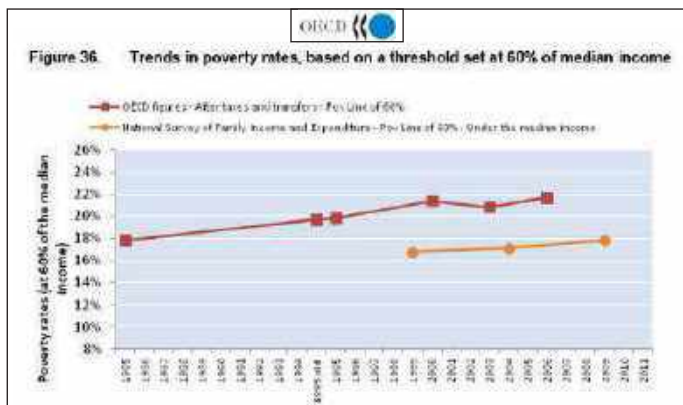




۶- فقر ۱۸ درصدی مردم ژاپن

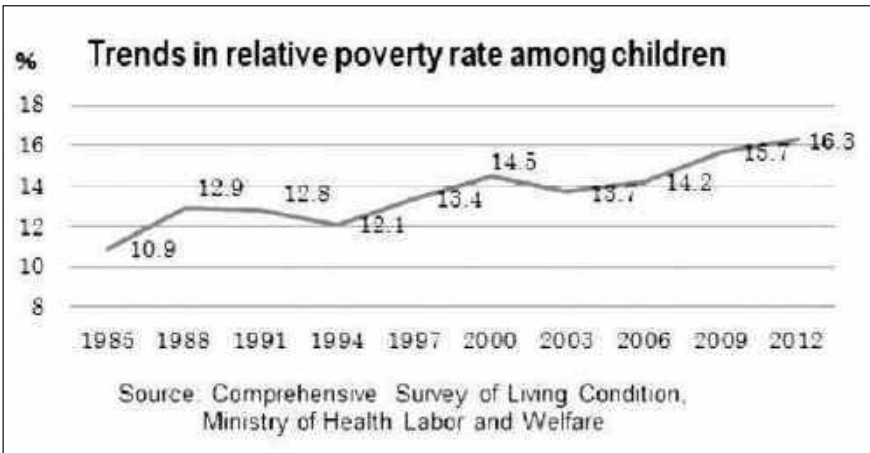
تصویر ۳۹

روند تغییر درصد افراد زیر خط فقر ژاپن، بر اساس خط فقر ملی، در سال ۱۹۸۵ تا ۲۰۰۷م





۷- فقر ۱۶.۳ درصدی کودکان ژاپن

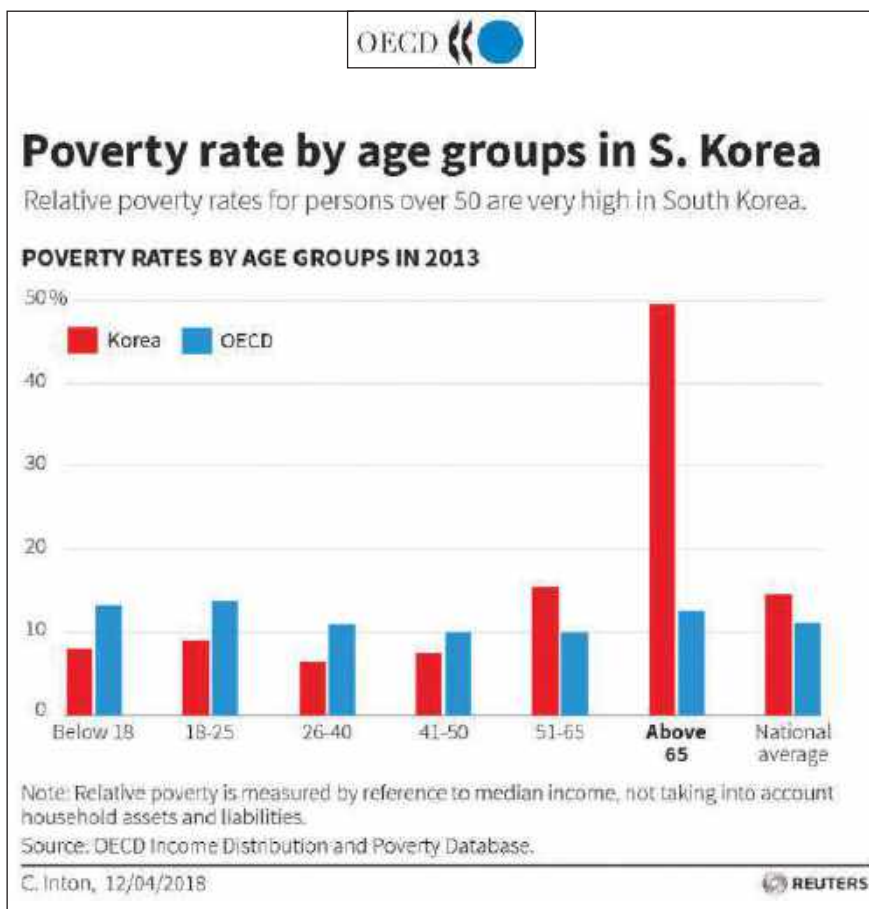


تصویر ۴۰

روند تغییر درصد افراد زیر خط فقر در کودکان ژاپن، بر اساس خط فقر ملی و اطلاعات وزارت کار، بهداشت و خدمات اجتماعی کشور ژاپن، در سال ۱۹۸۵ تا ۲۰۱۲م



۸- فقر ۵۰ درصدی افراد بالای ۶۵ سال در کره جنوبی، براساس خط فقر ملی این کشور

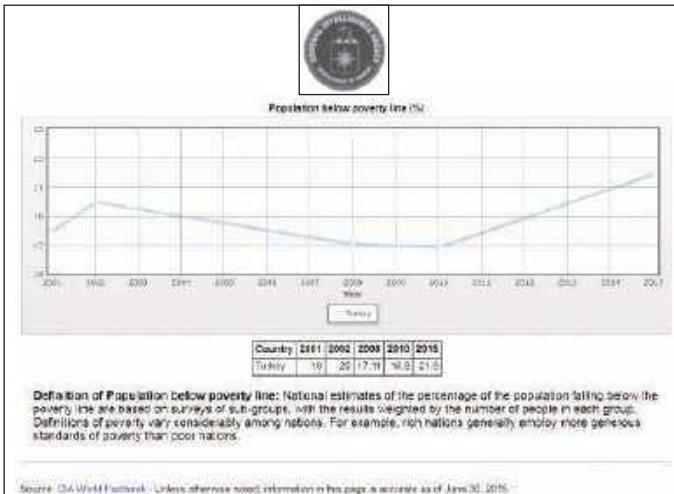


تصویر ۴۱

نمودار درصد افراد زیر خط فقر در کره جنوبی، براساس

گروه‌های سنی، در سال ۲۰۱۳م

۹- فقر ۲۱/۹ درصدی مردم ترکیه، در سال ۲۰۱۵



تصویر ۴۲

روند تغییر درصد

افراد زیر خط فقر در

ترکیه، بر اساس خط

فقر ملی ترکیه، در

سال ۲۰۱۵ تا ۲۰۰۱م

منبع: فکت بوک CIA



۱۰- فقر ۲۵ درصدی مردم عربستان

تصویر ۴۳
 گزارش روزنامه گاردین
 مبنی بر فقر ۲۵ درصدی
 مردم عربستان بر اساس
 خط فقر ملی

Support The Guardian Search Jobs Sign in Search International edition

Contribute → Subscribe →

News Opinion Sport Culture Lifestyle More

World Europe US Americas Asia Australia Middle East Africa Inequality Cities Global development

Saudi Arabia

Saudi Arabia's riches conceal a growing problem of poverty

In a country with vast oil wealth and lavish royalty, an estimated quarter of Saudis live below the poverty line

Kevin Sullivan for the Washington Post via Larcabi.com/ny

745 149

© The Guardian and its licensors



▲ The riches of Saudi Arabia conceal a growing problem of poverty, as a third of Saudis live below the poverty line.

A few kilometres from the blinged-out shopping malls of Saudi Arabia's capital, Riyadh, a woman lives in a concrete house on a trash-strewn alley. She has no job, no money, five children under 14 and an unemployed husband who is laid up with chronic heart problems.

"We are at the bottom," she said, sobbing faintly behind a black veil that left only her eyes visible. "My kids are crying and I can't provide for them."

Millions of Saudis struggle on the fringes of one of the world's most powerful economies, where jobs and welfare programmes have failed to keep pace with a population that has swelled from 6 million in 1974 to 28 million today.

Under King Abdullah, the Saudi government has spent billions to help the growing numbers of poor, estimated to be as much as a quarter of the native Saudi population. But critics complain that those programmes are inadequate, and that some royals seem more concerned with the country's image than with helping the needy. In 2014, for example, three Saudi video bloggers were jailed for two weeks after they made an online film about poverty in Saudi Arabia.





فصل سوم

گسترش برخورداری‌های عمومی





در این فصل، به اختصار نیازهای عمومی مردم در دوران انقلاب بررسی می‌شود.

بانگاهی گذرا به وقایع موجود در ایران در دی ۱۳۴۸ می‌توان به خوبی معیشت و سطح برخورداری مردم را درک کرد؛ برای مثال، اسدالله علم این‌طور تعریف کرده است:

سواری زیبایی بود. آرزو کردم ای کاش تنها نبودم! دو کامیون در جاده فرح‌آباد تصادف کرده بودند و ترافیک [شده بود و راه] را حسابی بند آورده بودند. صبر کردم و در این فاصله، نگاهی به زندگانی مردم این بخش تهران انداختم. تمام خیابان‌هایی که به بزرگراه می‌خورند، کثیف و خاکی هستند... صبح زود بود و پلیس راهنمایی هنوز سر کار نیامده بود؛ ولی یک پلیس تنها که پی‌درپی سیگار می‌کشید، باد در غبغب انداخته بود و چنان با مردم رفتار می‌کرد که گویی پادشاهی است در حضور رعایایش! چند مرد و [چند] زن چادری با بغچه‌های زیربغل از حمام عازم خانه بودند. ... گروهی بچه دور هم جمع بودند. دخترها همگی چادر بر سر داشتند. طبقات بالای جامعه ما هرگز چنین ساعتی از خواب بیدار نمی‌شوند، دخترهایشان هم چادر سرشان نمی‌کنند. مردم دور چرخ لبوفروشی ازدحام کرده بودند. در گوشه خیابان، چند سگ ولگرد و چند بچه لخت و عور لابه‌لای زباله‌ها می‌لولیدند. ... سربازان وظیفه با سرهای تراشیده، شلوارهای بدقواره و بوتین‌های بی‌ریخت، در کنار خیابان قدم می‌زدند و ظاهراً از تعطیل [تعطیلی] صبح جمعه‌شان لذت می‌بردند... هم کسالت‌آور بود و هم غم‌انگیز؛ صحنه‌ای از جامعه روبره‌توسعه ... هیچ مقدار خوش‌بینی، زندگی را در این خیابان‌ها تغییر نمی‌دهد.^۱

حال سؤال اینجاست که وقتی وضعیت پایتخت و خیابان‌های آن در دوره پهلوی این‌گونه باشد، وضعیت روستاها و شهرهای دیگر چگونه خواهد بود؟!

با وجود فقر و عقب‌ماندگی مفرط مردم و کشور در دوره شاه، پهلوی بی هیچ نگرانی به سفرهای تفریحی خارج از کشور می‌رود. اسدالله غلم در خاطرات^{۳۰} بهمین ۱۳۴۸ نوشته است:

امروز بعدازظهر که به حضور شاه رفتم، وسط کار ماساژ و حمام بودند. دوساعتی باهم صحبت کردیم. عرض کردم به نظر من ایشان هم در ورزش و هم در فعالیت‌های شبانه‌[!] افراط می‌کنند...! به تذکره خندید... . بار دیگر پیشنهاد کردم به حد کافی خارج از مملکت بوده‌ایم و اکنون بهتر است برگردیم. مثل این [بود] که دنیا را بر سرش خراب کرده



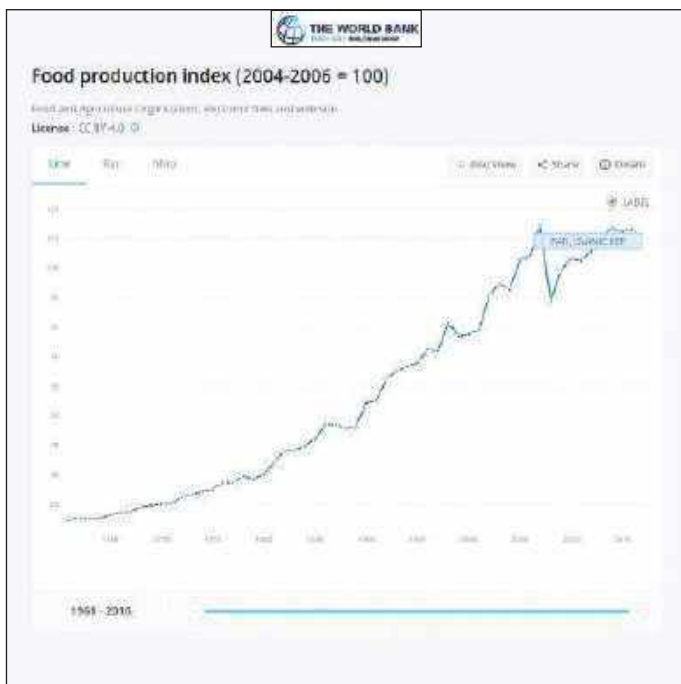
باشم! اما وظیفه من ایجاب می‌کند که به اطلاع برسانم که پادشاه ایران نمی‌تواند ۴۵ روز را خارج از وطنش و صرفاً بابت استراحت و سرگرمی بگذراند. مردم این چیزها را تحمل نمی‌کنند.^{۲۲}

این‌ها مربوط به دورانی است که قیمت برخی اقلام سه‌برابر شده بوده است. غلم در خاطرات روزهای بعد خود، ضمن تشریح سفر به ژنو که صرفاً به منظور معاینه چشم‌هایش صورت گرفته بود، نوشته است: از تهران خبرهای بد می‌رسد. بلیط اتوبوس‌ها ناگهان سه‌برابر شده است که باعث اعتراض شدید مردم شده؛ دانشجویان از حاضر شدن سر کلاس‌ها خودداری کرده‌اند و چند اتوبوس را آتش زده‌اند. آن‌ها از حمایت مردم برخوردارند و تظاهراتشان رو به تشدید...^{۲۳}

۲۱. اسدالله غلم،
گفت‌وگوهای من و شاه،
ج ۱، ص ۱۷۸ و ۱۷۹.
۲۲. همان، ج ۱، ص ۲۰۴.
۲۳. همان، ج ۱، ص ۲۰۷.



اول رشد ۴ برابری شاخص تولید مواد غذایی



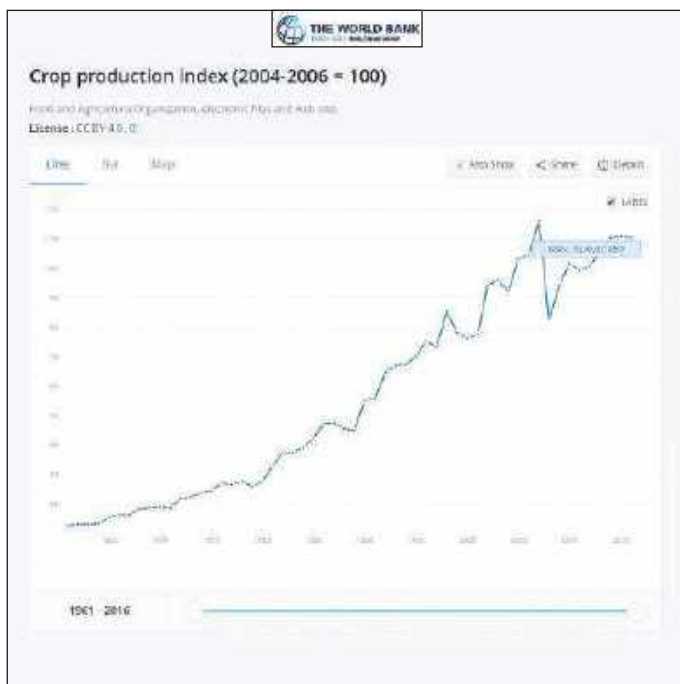
تصویر ۴۴
شاخص تولید مواد
غذایی در ایران، از سال
۱۹۶۰ تا ۲۰۱۶م
منبع: بانک جهانی





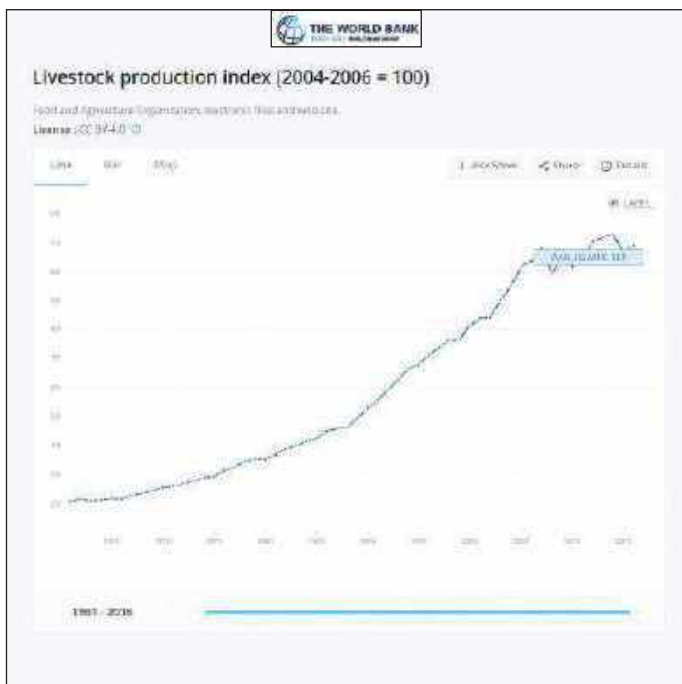
دوم رشد بیش از ۴ برابری شاخص تولید محصولات زراعی

تصویر ۴۵
کشاورزی و توسعه
روستایی، شاخص تولید
محصول ایران از سال
۱۹۶۱ تا ۲۰۱۶ م
منبع: بانک جهانی





سوم | رشد بیش از ۳ برابری شاخص تولید دام

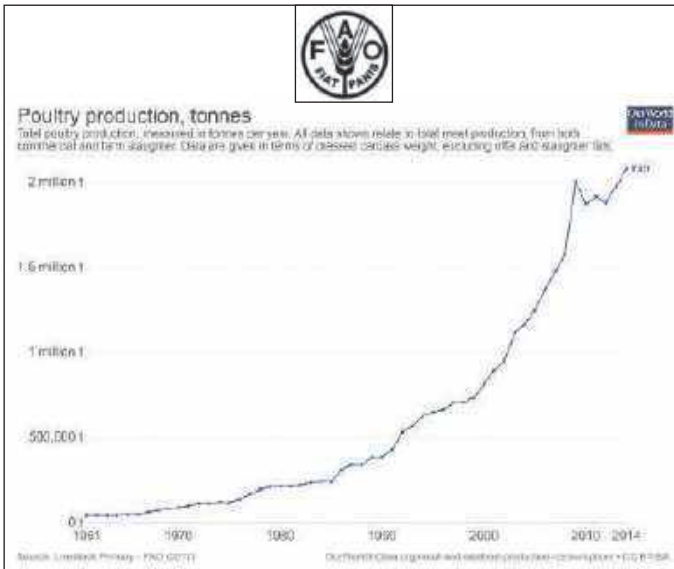


تصویر ۴۴
کشاورزی و توسعه
روستایی و تولید دام
در ایران از سال ۱۹۶۱
تا ۲۰۱۶ م
منبع: بانک جهانی





چهارم | رشد ۱۰برابری تولید گوشت مرغ



تصویر ۴۷

تولید مرغ در ایران،

برحسب تن، از سال ۱۹۶۱

تا ۲۰۱۴م

منبع: سازمان جهانی غذا

و کشاورزی



پنجم | افزایش سرانه عرضه پروتئین روزانه

تصویر ۴۸

سرانه عرضه روزانه

پروتئین در ایران، از سال

۱۹۶۱ تا ۲۰۱۳ م

منبع: سازمان جهانی غذا

و کشاورزی



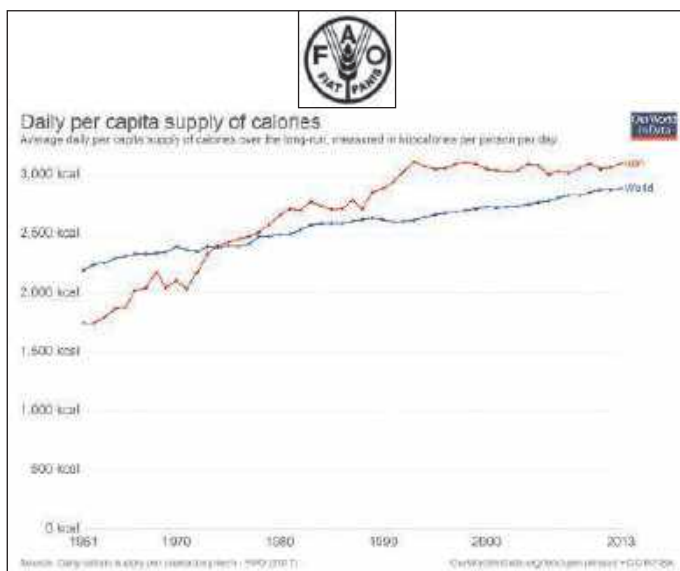




ششم | افزایش سرانه کالری روزانه عرضه شده در ایران در قیاس با متوسط جهانی

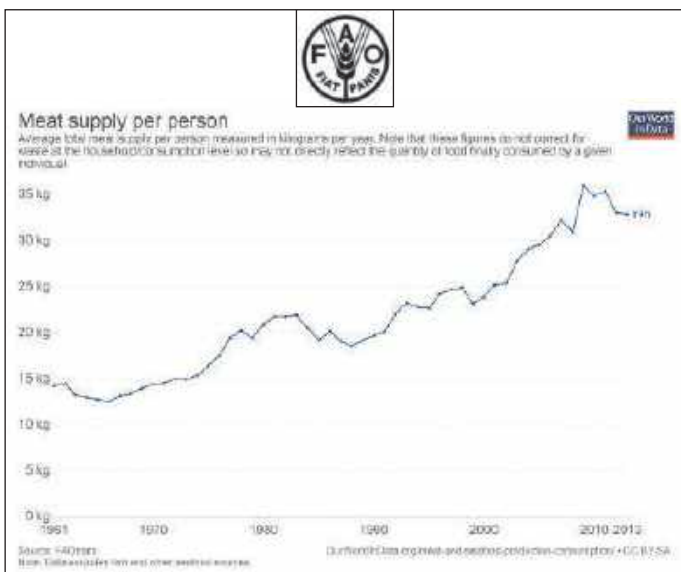
تصویر ۴۹

سرانه عرضه روزانه
کالری ایران در مقایسه
با جهان، از سال ۱۹۶۱
تا ۲۰۱۳ م
منبع: سازمان غذا
و کشاورزی





هفتم | رشد بیش از ۵/۱ برابری سرانه تأمین گوشت به ازای هر شخص



تصویر ۵۰
 تأمین گوشت برای هر فرد در ایران، از سال ۱۹۶۱ تا ۲۰۱۳ م
 منبع: سازمان جهانی غذا و کشاورزی

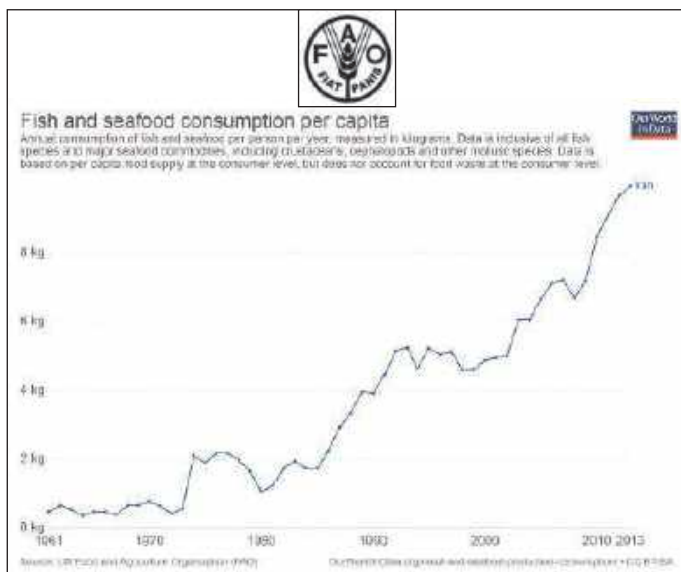




هشتم | رشد ۵ برابری سرانه مصرف ماهی و غذاهای دریایی

تصویر ۵۱

سرانه مصرف ماهی و غذاهای دریایی در ایران، از سال ۱۹۶۱ تا ۲۰۱۳ م
منبع: سازمان جهانی غذا و کشاورزی



نهم | روند کاهش‌ی شاخص جهانی گرسنگی در ایران و مقدار پایین آن نسبت به کشورهای منطقه و جهان

نکته: هرچه کشورها به رنگ سبز نزدیک‌تر باشند، شاخص گرسنگی در آن‌ها پایین‌تر است.

تصویر ۵۲

ایران در زمره کشورهای پایین شاخص جهانی گرسنگی
منبع: گزارش شاخص جهانی گرسنگی در سال ۲۰۱۸م





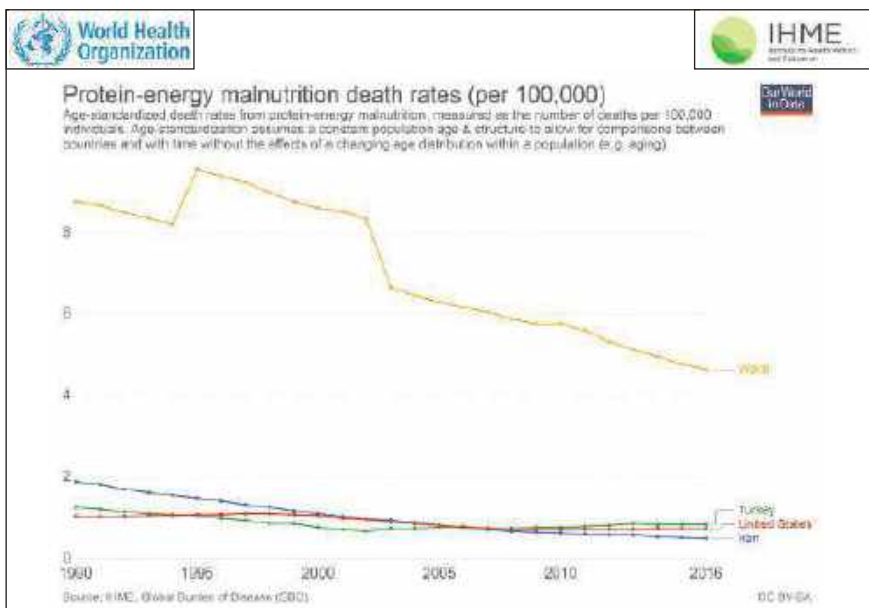
تصویر ۵۳

روند کاهشی شاخص جهانی گرسنگی در ایران، از سال ۲۰۰۰ تا ۲۰۱۸م

منبع: گزارش شاخص جهانی گرسنگی در سال ۲۰۱۸م



دهم | کاهش مرگ‌ومیر
بر اثر سوءتغذیه در ایران
و مقدار پایین‌تر آن نسبت
به کل دنیا، آمریکا و ترکیه

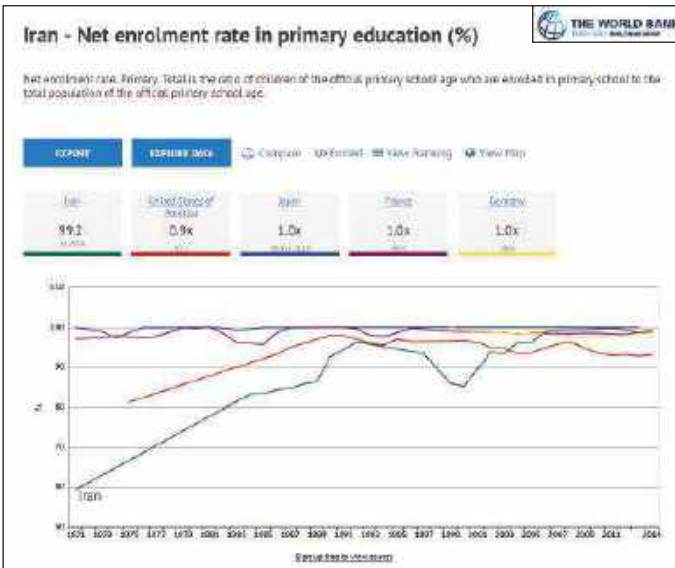


تصویر ۵۴

نرخ مرگ‌ومیر بر اثر سوءتغذیه ناشی از فقر پروتئین، از سال ۱۹۹۰ تا ۲۰۱۶م

منبع: موسسه جهانی آمار و ارزیابی سلامت

اول | رشد ۵/۱ برابری نرخ تحصیلات ابتدایی در ایران



تصویر ۵۵

نرخ ۹۹٫۲ درصدی

تحصیلات ابتدایی در

ایران، از سال ۱۹۶۱ تا

۲۰۱۴م

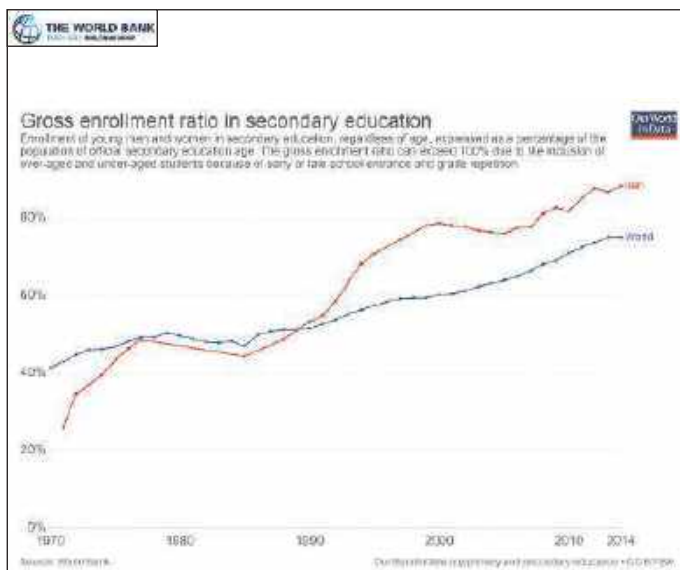
منبع: بانک جهانی



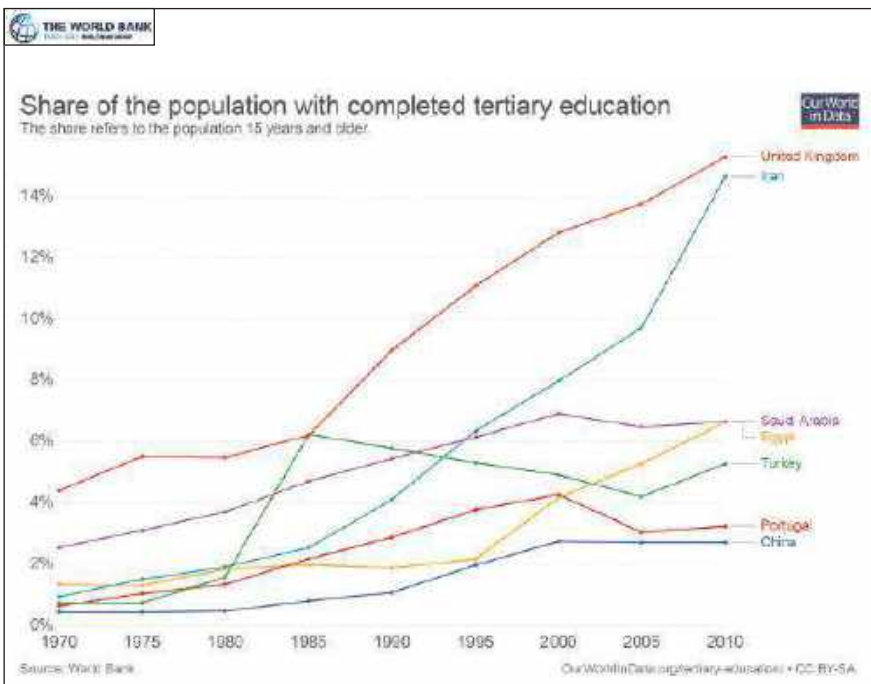


دوم | رشد ۲ برابری آموزش متوسطه در ایران

تصویر ۵۶
 نرخ ۸۸٪ درصدی
 تحصیلات متوسطه در
 ایران، از سال ۱۹۷۰ تا
 ۲۰۱۴ م
 منبع: بانک جهانی



سوم ارشد ۱۰ برابری فارغ‌التحصیلان دانشگاهی ایران و مقایسه آن با دیگر کشورهای دنیا




تصویر ۵۷

نرخ فارغ‌التحصیلان دانشگاهی ایران در مقایسه با تعدادی از کشورهای دنیا، از سال ۱۹۷۰ تا ۲۰۱۰م

منبع: بانک جهانی





اول | افزایش شاخص امید به زندگی از ۵۰ سال به ۷۵ سال

امید به زندگی یک شاخص آماری است که پیش‌بینی می‌کند متوسط طول عمر در یک جامعه چه خواهد بود یا به عبارت دیگر هر عضوی از آن جامعه چند سال می‌تواند توقع حیات داشته باشد. هرچه شاخص‌های بهداشتی و نیز درمانی بهبود یابد، امید به زندگی افزایش خواهد یافت.

تصویر ۵۸

نمودار تغییرات نرخ امید

به زندگی در ایران، از

سال ۱۹۶۰ تا ۲۰۱۷م

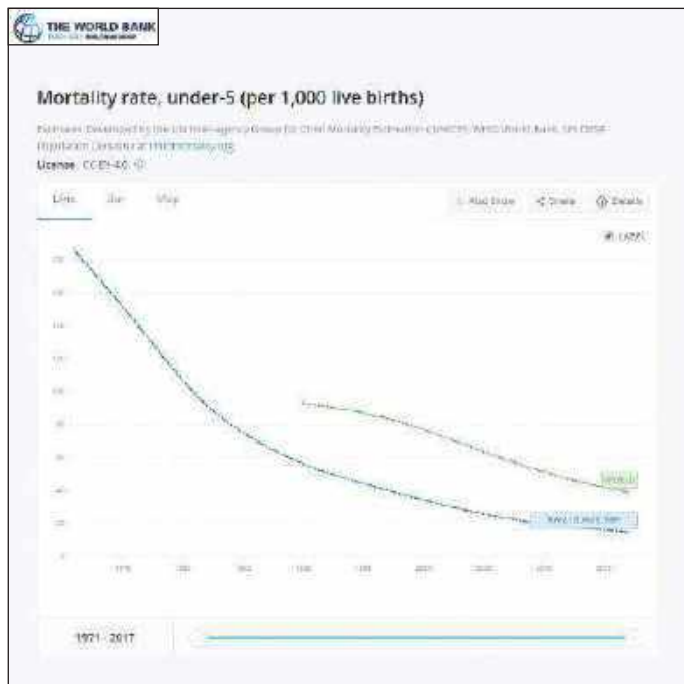
منبع: بانک جهانی

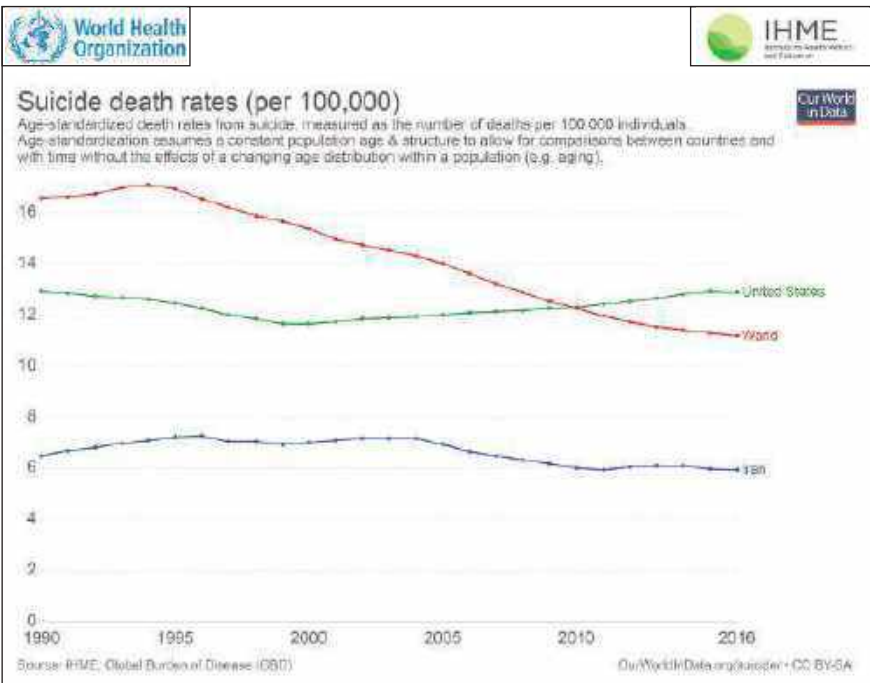




دوم | کاهش مرگ‌ومیر کودکان از ۱۲۰ فوت به ۱۵ فوت در هر ۱۰۰۰ نفر

تصویر ۵۹
میزان مرگ‌ومیر کودکان
زیر ۵ سال در ایران در
جامعه آماری ۱۰۰ نفری
منبع: بانک جهانی





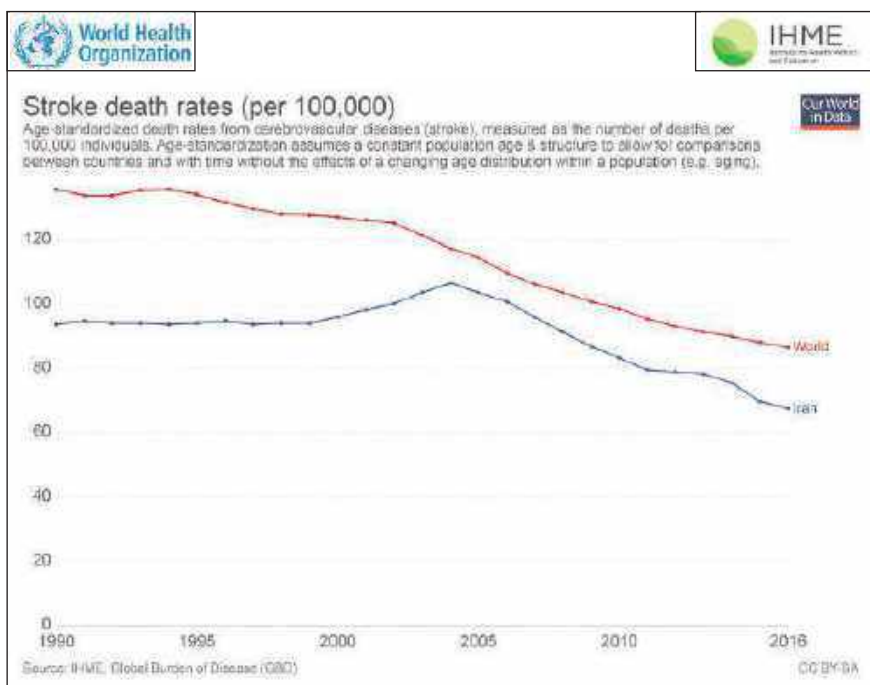
تصویر ۶۰

نمودار آمار خودکشی در ایران و آمریکا و متوسط جهانی، از سال ۱۹۹۰ تا ۲۰۱۶م

منبع: مؤسسه جهانی آمار و ارزیابی سلامت



چهارم | کاهش سکنه مغزی



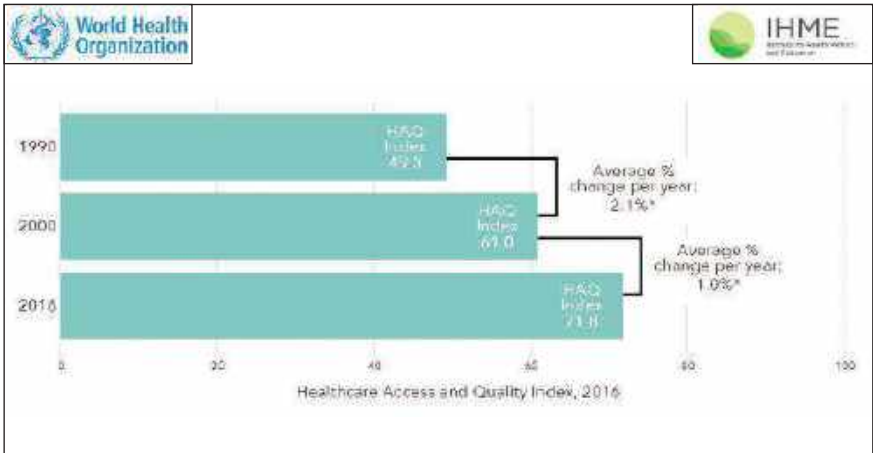
تصویر ۶۱

نمودار مرگ‌ومیر بر اثر سکنه مغزی در ایران و مقایسه آن با دنیا، از سال ۱۹۹۰ تا ۲۰۱۶م

منبع: مؤسسه جهانی آمار و ارزیابی سلامت



پنجم | افزایش شاخص کیفیت دسترسی به بهداشت و درمان (HAQ)



تصویر ۶۲

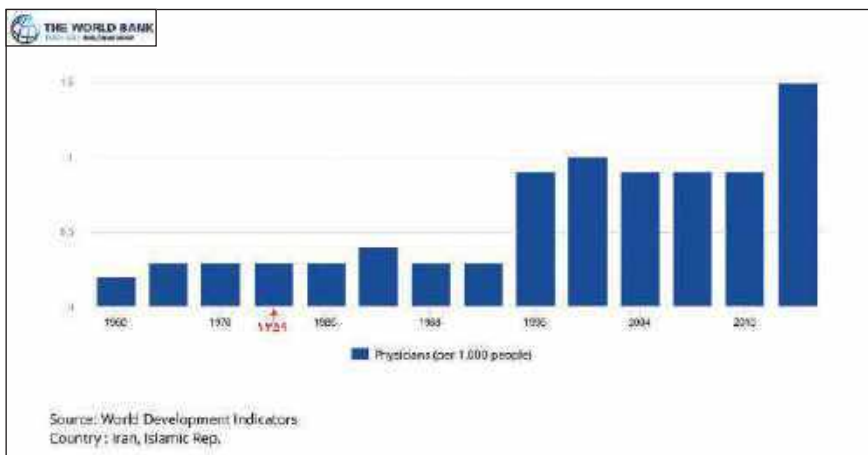
روند تغییرات میزان کیفیت دسترسی به بهداشت و درمان در ایران (HAQ)، از سال ۱۹۹۰ تا ۲۰۱۶م

منبع: مؤسسه جهانی آمار و ارزیابی سلامت





ششم | افزایش عبرابری تعداد پزشکان



تصویر ۶۳

نمودار تعداد پزشکان به ازای هر ۱۰۰۰ نفر در ایران، از سال ۱۹۶۰ تا ۲۰۱۰م

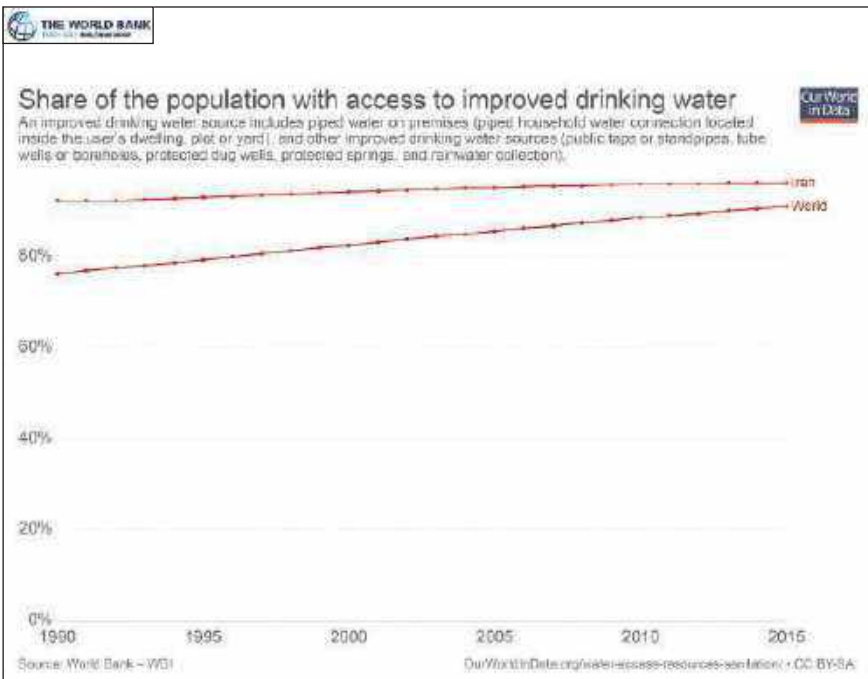
منبع: بانک جهانی



۴

دسترسی به آب

اول | دسترسی ۹۶ درصدی مردم به آب سالم آشامیدنی در ایران



تصویر ۶۴


درصد افراد کشور ایران که به آب سالم دسترسی دارند، در مقایسه با متوسط جهانی، در سال‌های ۱۹۹۰ تا ۲۰۱۵م

منبع: بانک جهانی





دوم | دسترسی ۵۰ درصد مردم و ۳۰ درصد روستاییان به آب سالم آشامیدنی در زمان پهلوی



DATA TABLE 3 *continued*

Fraction of Population with Access to Improved Drinking Water

Region and Country	URBAN								RURAL								TOTAL																		
	1970	1975	1980	1985	1990	1994	2000	2002	2004	2005	2008	1970	1975	1980	1985	1990	1994	2000	2002	2004	2005	2008	1970	1975	1980	1985	1990	1994	2000	2002	2004	2005	2008		
China					87	93	94	92	93	98	98																								
Cyprus	100	94			100	100		100	100	100	100																								
East Timor								73	77	80	86																								
Gaza Strip									94	91	91																								
Georgia								90	96	99	100																								
Hoog-Koog			100		100																														
India	60	80	77	76	86	85	92	96	95	95	96	6	10	31	50	69	79	80	82	83	81	84	17	31	42	56	73	81	88	86	86	85	88		
Indonesia	10	41	35	43	35	78	91	89	87	90	89	1	4	19	36	33	54	65	69	69	70	71	3	11	23	38	34	62	76	78	77	80	80		
Iran	68	76	82		100	89	96	98	99	98	98	11	30	50	75	77	89	83	84				35	54	66										
Iraq	83	100		100	93		96	97	97	93	91	7	11	54	54	41		48	50	50	53	55	51	66				86	70	44	85	81	81	80	79
Israel								100	100	100	100							100	100	100	100	100													
Japan								100	100	100	100							100	100	100	100	100													
Jordan	98		100	100	100		100	91	99	98	98	50		65	88	97		84	91	91	91	91	77		86	96	98	89	96	91	97	96	96		
Kazakhstan								91	90	97	99	99						82	72	73	91	90													
Korea								100	100	100	100	100						100	100	100	100	100													



تصویر ۶۵

برخورداری از آب آشامیدنی سالم در ایران، قبل از انقلاب

منبع: مؤسسه پاسیفیک

سوم | جایگاه هفتم ایران در رتبه‌بندی ارزان‌ترین آب آشامیدنی دنیا



تصویر ۶۶

رتبه‌بندی قیمت آب بر اساس گران‌ترین قیمت آب در کشورها



چهارم | عملکرد در حوزه آب‌رسانی شهری و روستایی

با استناد به آمار منتشرشده از سوی مرکز ملی آمار، در سال ۱۳۵۷ میزان تولید آب ۱/۵ میلیارد مترمکعب و تعداد انشعاب آب ۲/۷ میلیون بوده است. تعداد مشترکان آب سالم و بهداشتی در آن سال، ۲/۷ میلیون رشته بوده که تا سال ۱۳۹۵ به ۱۲/۵ میلیون رشته افزایش یافته است. تعداد شهرهای تحت پوشش آب شهری از ۴۵ شهر در سال ۱۳۵۷ به ۱۱۱۳ شهر در حال حاضر افزایش یافته و آب‌رسانی به روستاها از ۱۲۰۰۰ روستا در سال ۱۳۵۷ به ۳۳۲۹۷ روستا در سال ۱۳۹۱ رسیده است.

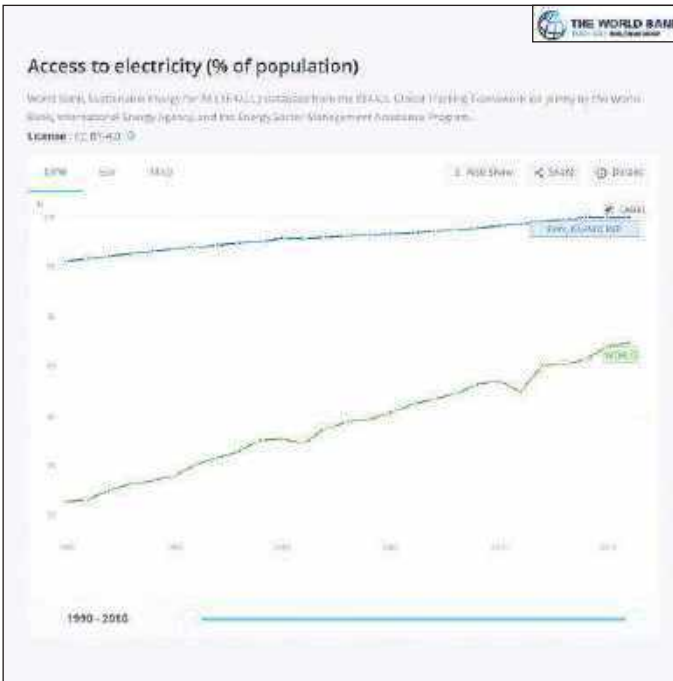
در طول حاکمیت رژیم پهلوی، یکی از معضلات مناطق روستایی کشورمان، دسترسی‌نداشتن به آب سالم و بهداشتی بود؛ به طوری که بر اساس آمارهای مرکز آمار ایران، در سال ۱۳۵۵، از حدود ۲/۹ میلیون واحد مسکونی روستایی، در حدود ۲/۳ میلیون یا به عبارتی ۷۹ درصد از جمعیت روستایی، فاقد تأسیسات لوله‌کشی لازم بوده‌اند.





دسترسی به برق

اول | دسترسی ۱۰۰ درصدی کل مردم به برق



تصویر ۶۷

دسترسی کل مردم به

برق بعد از سال ۱۹۹۰

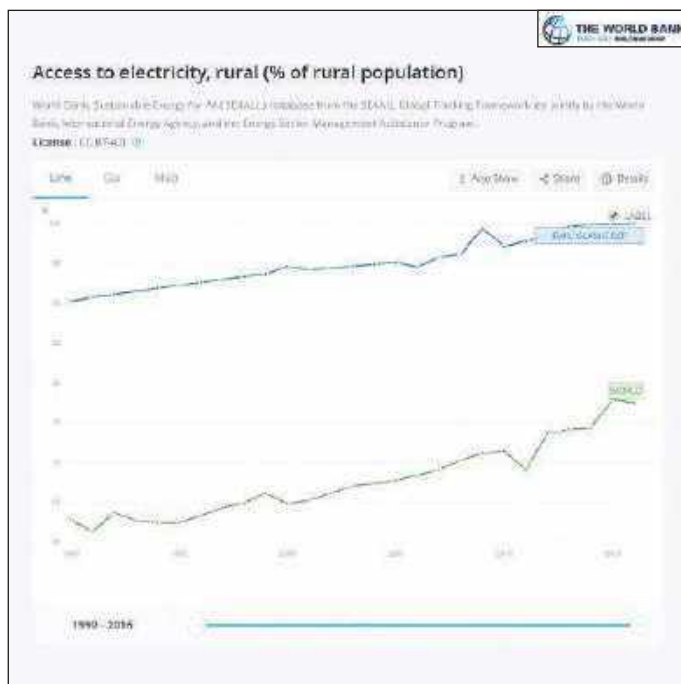
منبع: بانک جهانی





دوم | دسترسی ۱۰۰ درصدی روستاییان به برق در حال حاضر، در مقایسه با دسترسی ۱۶ درصدی آنان به برق در زمان پهلوی

تصویر ۶۸
دسترسی مردم مناطق
روستایی به برق، بعد از
سال ۱۹۹۰م
منبع: بانک جهانی






Table 5: Home ownership, household appliances, and access to services, 1977-2001

Year	Home owner	Living area	TV	Car	Phone	Washing machine	Refrigerator	Gas stove	Electricity	Water	Natural gas
Urban											
1977	-	-	22.6	5.9	-	2.4	36.5	40.1	-	-	-
1984	71.3	20.1	79.0	17.2	21.3	32.3	90.7	84.5	99.5	96.2	8.5
1989	73.6	17.9	83.9	17.2	27.4	38.4	92.4	88.7	99.6	96.0	16.7
1994	74.2	25.0	93.5	17.1	42.4	48.4	95.1	93.0	99.7	97.9	42.0
1999	74.2	26.4	95.3	17.4	53.7	52.4	97.0	95.6	98.9	99.9	60.0
2004	68.3	28.3	97.5	25.8	81.2	64.3	98.5	97.9	100.0	99.1	80.1
Rural											
1977	-	-	3.2	1.4	0.4	-	7.6	-	16.2	11.7	-
1984	89.4	-	25.6	2.8	-	-	35.5	45.5	57.1	43.9	0.2
1989	89.7	-	42.8	3.6	-	-	51.7	58.8	71.2	56.9	0.9
1994	87.6	16.3	68.1	4.2	6.0	12.3	69.0	72.6	83.6	72.2	2.3
1999	86.8	18.2	77.9	5.1	16.0	15.7	81.8	80.0	82.4	94.5	2.9
2004	86.0	21.3	89.1	9.3	49.4	23.4	92.4	89.5	98.3	89.0	14.1

تصویر ۶۹

گزارش بانک جهانی مبنی بر دسترسی ۱۶.۲ درصدی روستاییان ایران به برق در اوایل انقلاب





سوم | جایگاه سوم ایران در رتبه‌بندی ارزان‌ترین کشورهای دنیا از نظر قیمت برق

تصویر ۷۰
رتبه‌بندی قیمت برق
صرفی در کشورهای
دنیا، در سال ۲۰۱۸م

Global Petrol Prices.com

Home | Fuel prices | Diesel prices | LPG prices | Petrol prices | Oil prices | Electricity | Airlines | Cars | More

Electricity prices: U.S. Dollar | Iran

Iran Electricity prices

Note: The price of electricity is \$23 U.S. Dollar per kWh. For comparison, the average price of electricity in the world is that priced \$0.14 U.S. Dollar per kWh. The chart below shows the price of electricity in the various regions in other countries. **Please, contact us if you need the latest prices from September 2018.**

Water Cooler For Office & Home - Water Filtration System Rental

Apr 2018 | 191 views | 16 photos | 11 photos | electricity price | electricity price | electricity price

Electricity prices, June 2018
(with U.S. Dollar)

Australia	0.20
Japan	0.20
USA	0.14
Iran	0.23
Malaysia	0.09
Saudi	0.04
Qatar	0.04

RECEIVE FREE UPDATES
DON'T MISS YOU WE BRING TO YOU THE LATEST NEWS, ANALYSIS AND UPDATES FROM THE WORLD OF ENERGY.

QUARTELY REPORTS
DAILY AND MONTHLY ELECTRICITY COSTS FROM THE WORLD'S COUNTRIES.

GLOBAL ELECTRICITY



دسترسی به سوخت

اول | توسعه شبکه گازرسانی

ضعف در خدمت‌رسانی به مردم در دوران پهلوی به حدی بود که فقط پنج شهر و یک روستا گازرسانی شده بود و تنها ۵۱ هزار خانوار تحت پوشش گاز طبیعی قرار داشتند. با سپری شدن ۴۰ سال از ظهور انقلاب اسلامی، هم‌اکنون ۱۰۸۵ شهر و ۲۳۲۰۶ روستا با جمعیتی نزدیک به ۲۰ میلیون خانوار، به شبکه عظیم گازرسانی متصل شده‌اند.

دوم | جایگاه دوم در رتبه‌بندی ارزان‌ترین کشورهای دنیا در قیمت بنزین



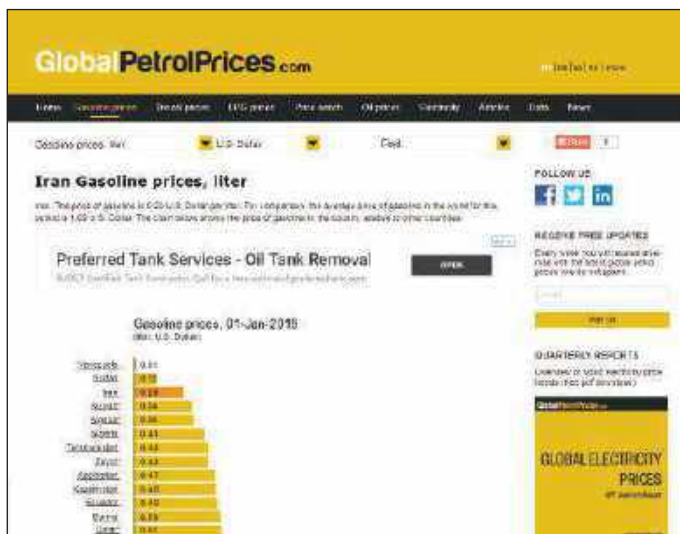
تصویر ۷۱
رتبه‌بندی ارزان‌ترین کشورهای دنیا در قیمت بنزین، در سال ۲۰۱۸م





سوم | جایگاه سوم ایران در رتبه‌بندی ارزان‌ترین کشورهای دنیا در قیمت گازوئیل

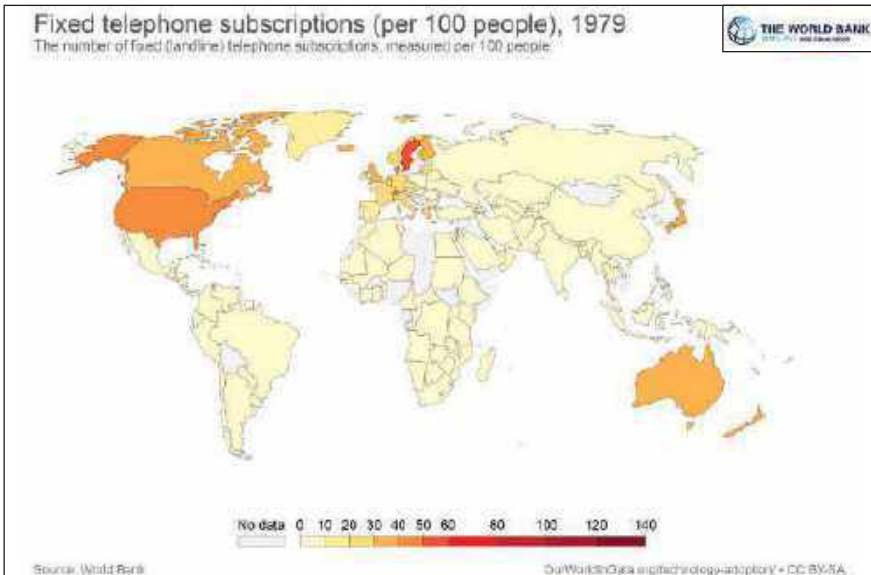
تصویر ۷۲
رتبه‌بندی ارزان‌ترین
کشورهای دنیا در قیمت
گازوئیل، در سال ۲۰۱۸م



د

دسترسی به وسایل ارتباطی

اول ا رشد بیش از ۱۶ برابری مشترکین تلفن ثابت



تصویر ۷۳/۱

تعداد اشتراک‌های تلفن ثابت به ازای هر ۱۰۰ نفر در سال ۱۹۷۹م





Fixed telephone subscriptions (per 100 people), 2017

The number of fixed (landline) telephone subscriptions, measured per 100 people.



Source: World Bank

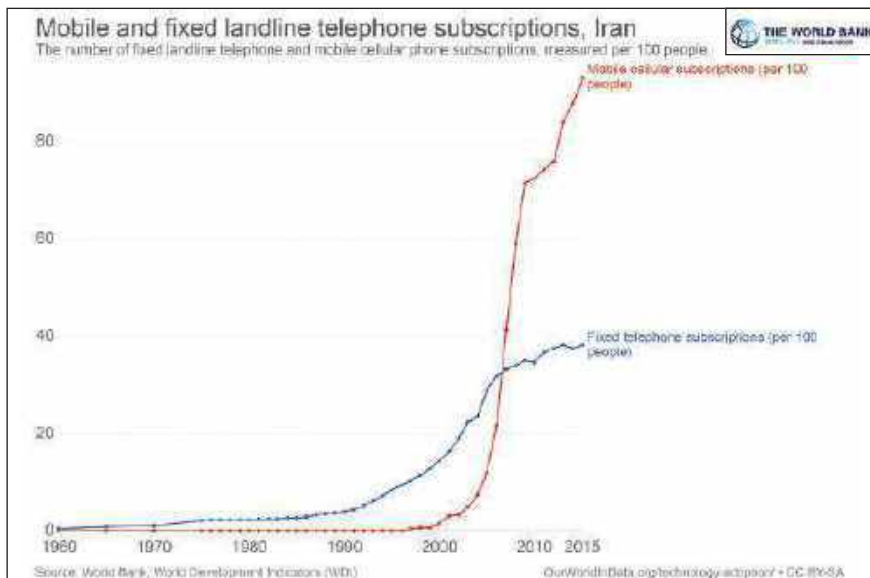
OurWorldsData.org/indicators/sg09-td?locations=SA © CC BY-SA



تصویر ۷۳/۲

تعداد اشتراک‌های تلفن ثابت به‌ازای هر ۱۰۰ نفر در سال ۲۰۱۵م

دوم | استفاده ۹۰ درصدی مردم از تلفن همراه



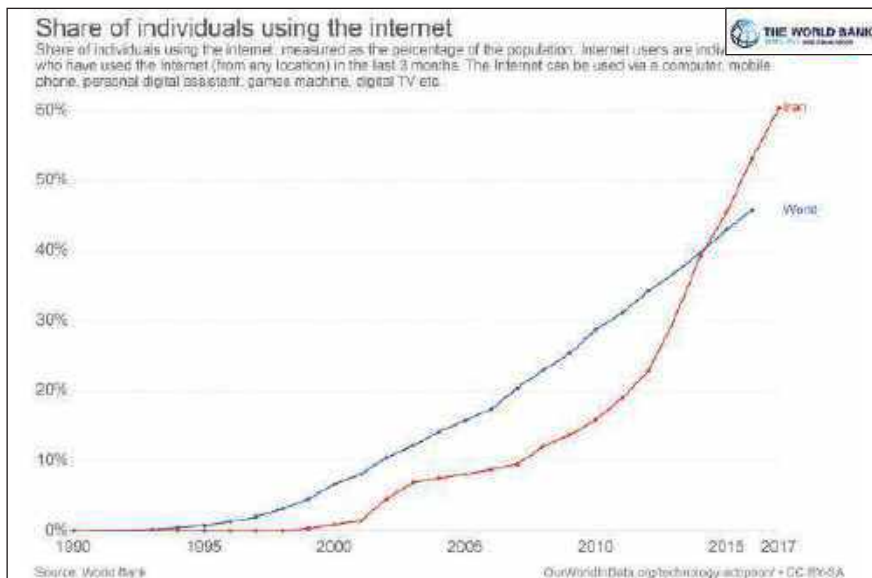
تصویر YF

مقایسه روند رشد اشتراک‌های تلفن ثابت و همراه در ایران، از سال ۱۹۶۰ تا ۲۰۱۵م

منبع: بانک جهانی



سوم | استفاده ۶۰ درصدی مردم از اینترنت



تصویر ۷۵

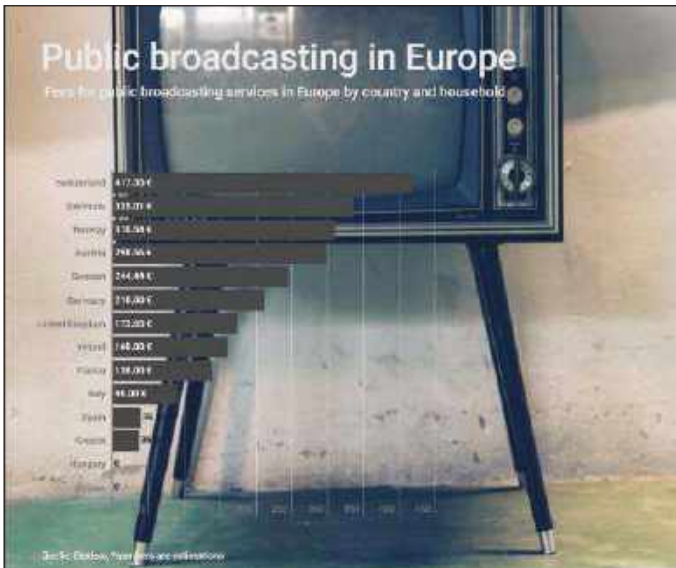
مقایسه رشد استفاده از اینترنت در ایران و جهان، در سال ۱۹۹۰ تا ۲۰۱۵

منبع: بانک جهانی

چهارم | دسترسی رایگان به تلویزیون

بر اساس اطلاعات منتشرشده توسط مرکز آمار ایران، ۹۹.۶ درصد خانوارهای شهری و ۹۸.۶ درصد خانوارهای روستایی، در سال ۱۳۹۴، در خانه خود از تلویزیون استفاده می‌کردند.

دسترسی رایگان به رادیو و تلویزیون در تعداد زیادی از کشورهای دنیا وجود ندارد؛ به‌طور مثال در کشور سوئیس، هر خانوار ثبت‌شده، باید سالانه ۴۱۷ یورو بابت حق اشتراک رسانه پرداخت کند.



تصویر ۷۶

هزینه اشتراک سالانه تلویزیون در برخی از کشورهای اروپایی







شاخصه توسعه انسانی

اول ارتقای «عپلهای ایران در دنیا، در ۴۰ سال گذشته

Country	1970		2010		Change (2010-1970)	Change (%)
	Human Development Index	Life expectancy at birth	Expected years of schooling	GNI per capita		
World	0.450	52.1	0.611	67.7	0.161	35.8%
Iran	0.350	50.0	0.550	65.0	0.200	57.1%
China	0.250	45.0	0.450	60.0	0.200	80.0%
USA	0.850	75.0	0.950	75.0	0.100	11.8%
India	0.200	40.0	0.400	55.0	0.200	100.0%
Japan	0.750	70.0	0.850	75.0	0.100	13.3%
South Korea	0.300	50.0	0.600	70.0	0.300	100.0%
France	0.700	70.0	0.800	75.0	0.100	14.3%
Germany	0.650	65.0	0.750	70.0	0.100	15.4%
UK	0.600	60.0	0.700	70.0	0.100	16.7%
Italy	0.550	55.0	0.650	65.0	0.100	18.2%
Spain	0.500	50.0	0.600	60.0	0.100	20.0%
Sweden	0.450	45.0	0.550	55.0	0.100	22.2%
Norway	0.400	40.0	0.500	50.0	0.100	25.0%
Denmark	0.350	35.0	0.450	45.0	0.100	28.6%
Netherlands	0.300	30.0	0.400	40.0	0.100	33.3%
Belgium	0.250	25.0	0.350	35.0	0.100	40.0%
Australia	0.200	20.0	0.300	30.0	0.100	50.0%
Canada	0.150	15.0	0.250	25.0	0.100	66.7%
South Africa	0.100	10.0	0.200	20.0	0.100	100.0%

تصویر ۷۷/۱

رتبه ۶۰ ایران در شاخص توسعه انسانی در سال ۲۰۱۷م و رتبه ۱۰۱ ایران در میان کشورهای با توسعه انسانی بالا، بر اساس گزارش توسعه انسانی سال ۲۰۱۸م
منبع: دفتر برنامه توسعه سازمان ملل متحد



Country	1980		2011		Change (2011-1980)	Change (%)
	Human Development Index	Life expectancy at birth	Expected years of schooling	GNI per capita		
World	0.450	52.1	0.611	67.7	0.161	35.8%
Iran	0.350	50.0	0.550	65.0	0.200	57.1%
China	0.250	45.0	0.450	60.0	0.200	80.0%
USA	0.850	75.0	0.950	75.0	0.100	11.8%
India	0.200	40.0	0.400	55.0	0.200	100.0%
Japan	0.750	70.0	0.850	75.0	0.100	13.3%
South Korea	0.300	50.0	0.600	70.0	0.300	100.0%
France	0.700	70.0	0.800	75.0	0.100	14.3%
Germany	0.650	65.0	0.750	70.0	0.100	15.4%
UK	0.600	60.0	0.700	70.0	0.100	16.7%
Italy	0.550	55.0	0.650	65.0	0.100	18.2%
Spain	0.500	50.0	0.600	60.0	0.100	20.0%
Sweden	0.450	45.0	0.550	55.0	0.100	22.2%
Norway	0.400	40.0	0.500	50.0	0.100	25.0%
Denmark	0.350	35.0	0.450	45.0	0.100	28.6%
Netherlands	0.300	30.0	0.400	40.0	0.100	33.3%
Belgium	0.250	25.0	0.350	35.0	0.100	40.0%
Australia	0.200	20.0	0.300	30.0	0.100	50.0%
Canada	0.150	15.0	0.250	25.0	0.100	66.7%
South Africa	0.100	10.0	0.200	20.0	0.100	100.0%

تصویر ۷۷/۲

رتبه ۱۴۰ حدود ۱۳۰ ایران در شاخص توسعه انسانی در سال ۱۹۸۰م و قراردادن در رده کشورهای با توسعه انسانی پایین، بر اساس گزارش توسعه انسانی سال ۲۰۱۱م
منبع: دفتر برنامه توسعه سازمان ملل متحد



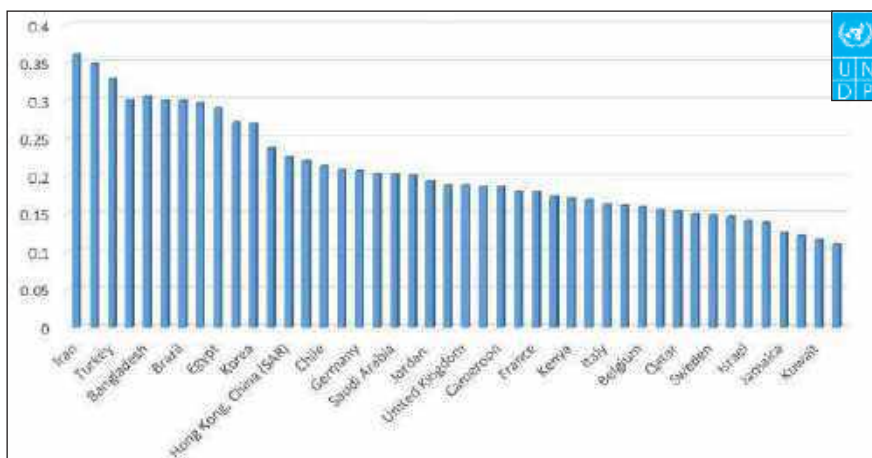


دوم | رتبه اول ایران در رشد شاخص توسعه انسانی در ۴۰ سال گذشته



تصویر ۷۸

رتبه‌بندی کشورهای دنیا بر اساس رشد شاخص توسعه انسانی، از سال ۱۹۸۰ تا ۲۰۱۷ م محاسبه شده بر اساس گزارش‌های توسعه انسانی در سال ۲۰۱۸ و ۲۰۱۱ م





فصل چهارم

عزت و اقتدار



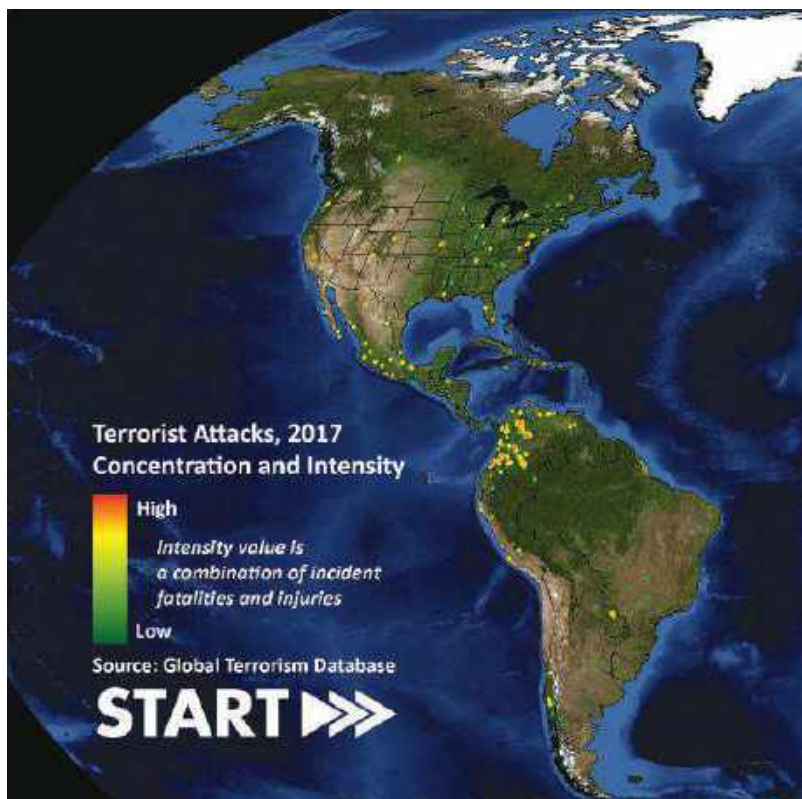
اقتدار امنیتی

اول | اطلس عملیات تروریستی دنیا در سال ۲۰۱۶ میلادی





تصویر ۷۹
عملیات‌های تروریستی
صورت‌گرفته در دنیا، در
سال ۲۰۱۷م
منبع: پایگاه اطلاعات
جهانی تروریسم
GTD





دوم | عملیات‌های تروریستی در کشورهای مختلف

تصویر ۸۰

عملیات‌های تروریستی

در ترکیه

منبع: پایگاه اطلاعات

جهانی تروریسم



تصویر ۸۲

عملیات‌های تروریستی

در عراق

منبع: پایگاه اطلاعات

جهانی تروریسم



Terrorism in Pakistan

The list of terrorist attacks in Pakistan over the past years can be classified as extremely high. According to one of the most dangerous countries with the most and deadliest attacks. Over the past 5 years a total number of 2133 terrorist incidents has been recorded, in which 7129 people have been killed and 13976 injured. Among them more than 100 children were.

In 2017 Indonesia a total of 2124 people have been kidnapped or taken as hostages, though a ransom was rarely (80 times) collected.

[Highly ranked Terrorism](#)

[Back to our main page](#)



تصویر ۸۱
 عملیات‌های تروریستی
 در پاکستان
 منبع: پایگاه اطلاعات
 جهانی تروریسم



تصویر ۸۳

عملیات‌های تروریستی

در افغانستان

منبع: پایگاه اطلاعات

جهانی تروریسم





Terrorism in Saudi Arabia

The risk of terrorist attacks in Saudi Arabia over the past year can be classified as low. Compared to other countries in the same region, a low frequency of attacks has been recorded. Over the past 5 years a total number of 259 terrorist incidents has been recorded, in which 712 people have been killed and 316 injured, among them more than 17 journalists.

In 2 incidents a total of 2 people have been kidnapped or taken as hostages, though a ransom was never fully received.

© Euromonitor Intelligence

Report Summary: Saudi Arabia



تصویر ۸۴

عملیات‌های تروریستی

در عربستان سعودی

منبع: پایگاه اطلاعات

جهانی تروریسم



تصویر ۸۵
 عملیات‌های تروریستی
 در سوریه
 منبع: پایگاه اطلاعات
 جهانی تروریسم





Terrorism in Germany

The risk of terrorist attacks in Germany over the past years can be classified as **slight to moderate**. Compared to other countries, there are only a few incidents. Over the past 5 years a total number of 122 terrorist incidents has been recorded. In total 24 people have been killed and 379 injured.

In 1 incident a total of 1 people have been kidnapped or taken as hostages.

↑ [Full report](#) | [Download](#)

REPORT NUMBER: 10000000



تصویر ۸۸
 عملیات‌های تروریستی
 در آلمان
 منبع: پایگاه اطلاعات
 جهانی تروریسم

Terrorism in the United Kingdom

The risk of terrorist attacks in the United Kingdom over the past years can be classified as **slight to moderate**. Compared to other countries, there are only a few incidents. Over the past 5 years a total number of 359 terrorist incidents has been recorded. In total 29 people have been killed and 417 injured, among them 106 British citizens.

In 0 incidents a total of 0 people have been kidnapped or taken as hostages.

↑ [Full report](#) | [Download](#)

REPORT NUMBER: 10000000



تصویر ۸۹
 عملیات‌های تروریستی
 در بریتانیا (انگلستان و
 ایرلند و...)
 منبع: پایگاه اطلاعات
 جهانی تروریسم

تصویر ۹۰
 عملیات‌های تروریستی
 در آمریکا
 منبع: پایگاه اطلاعات
 جهانی تروریسم







تصویر ۹۱
 عملیات‌های تروریستی
 در ایران
 منبع: پایگاه اطلاعات
 جهانی تروریسم



اول | قدرت نظامی در زمان پهلوی

نقش نیروی نظامی ایران در زمان پهلوی و هدف از توانمندسازی آن، صرفاً حمایت از منافع دولت‌های غربی در منطقه بود؛ به‌طور مثال، شاه در گفت‌وگو با خبرنگار نیوزویک (Newsweek) در ۲۴ ژانویه ۱۹۷۷م (۱۳۵۶) عنوان کرد:

اگر شما ایرانی نیرومند نداشته باشید که شایسته امنیت شما و سراسر منطقه باشد و در مواقع ضروری از امنیت خلیج فارس و اقیانوس هند حفاظت کند، در آینده چه خواهید کرد؟ آیا یک میلیون سرباز آمریکایی را در منطقه نگه خواهید داشت؟ ویتنام دیگری به‌وجود خواهید آورد؟

محمدرضا شاه در دیدار با کنت الکساندر دمارانش، رئیس سازمان جاسوسی فرانسه در ۱۹۷۸م نیز ادعا کرده بود: «من بهترین وسیله دفاع از غرب در این قسمت دنیا هستم»^{۲۴}



بعد از روی کار آمدن ریچارد نیکسون در آمریکا، او سیاست دوستونی را در منطقه خاورمیانه دنبال کرد. هدف از این طرح، آن بود که ایران و عربستان به عنوان دو ستون، حافظ منافع آمریکا در خاورمیانه باشند. نیکسون در کتابش این گونه نوشته است: «از سال ۱۹۵۳ تا ۱۹۷۹م، ایران تحت پادشاهی محمدرضا شاه به عنوان ستون امنیت غرب در منطقه خدمت می کرد.»^{۲۵} ژنرال هایزر، معاون نیروهای نظامی ناتو، در این باره نوشته است: «برای منافع غرب، حضور نیروهای نظامی ایران در منطقه خلیج فارس بسیار حیاتی بود.»^{۲۶}

موضوعی که در خرید تجهیزات نظامی توسط پهلوی دوم در خورتوجه است، ولخرجی شاه در خرید است و اینکه هزینه های پرداختی، گاهی خیلی بیشتر از قیمت تجهیزات در آن زمان بوده است و آمریکایی ها که متوجه ولع شاه به خرید اسلحه شده بودند، سعی می کردند قیمت های

۲۴. الکساندر دمارانش،

جنگ جهانی چهارم،

ص ۲۵۹.

۲۵. ریچارد نیکسون، ۱۹۹۹

پیروزی بدون جنگ،

ص ۱۳۴.

۲۶. رابرت هایزر، مأموریت

مخفی در تهران، ص ۴۶.

اسلحه‌ها را افزایش دهند؛ چون از خرید آن توسط شاه مطمئن بودند. در این باره ژنرال ویلیامسون، رئیس هیئت مستشاران نظامی آمریکا در ایران، در پایان مأموریت دوساله خود گفته است:

این دو سال، ۱۹۷۱ تا ۱۹۷۳م، به‌نظرم دویست سال طول کشید که در این مدت، دربارهٔ ۷۰۰ قرارداد به‌ارزش تقریبی ۴میلیارد دلار مذاکره کردم. ... ایران مرکز معامله خوبی بود. این کشور، بوفهٔ بازرگانان نام گرفته بود. این بوفه، بسیار بسیار خوب بود و منافع تجاری در آن فوق‌العاده بود.^{۲۷}

حضور و نقش بیگانگان در ارتش

سولویوان، سفیر آمریکا، در کتاب خاطرات دو سفیر گفته است:

تفاوت میسیون نظامی آمریکا در ایران با هیئت‌های نظامی در سایر کشورهای جهان این بود که پرسنل نظامی آمریکا در ایران عملاً جزو نیروهای مسلح ایران به‌شمار می‌آمدند... مستشاران و کارکنان آمریکایی نیروهای مسلح ایران، حقوق‌بگیر دولت ایران بودند: حقوق و مزایا، هزینهٔ ایاب‌وذهاب و مخارج تحصیل فرزندان آن‌ها از طرف دولت ایران تأمین می‌شد و علایمی که روی یونیفرم آن‌ها دوخته می‌شد، آن‌ها را عضو خانوادهٔ نیروهای مسلح ایران به‌شمار می‌آورد.^{۲۸}

تا اواسط سال ۱۳۵۴، حدود ۳۵ هزار خارجی، فقط در تهران زندگی می‌کردند که بیشتر آن‌ها تکنسین، مدیر، مشاور یا نمایندگان شرکت‌های خارجی و از این جمع، عدهٔ زیادی مربوط به ارتش بودند. ... تکنسین‌های آمریکایی تا ۱۲۵۰۰ دلار در ماه می‌گرفتند. در سال ۱۳۵۴، حدود ۲۰ هزار مستشار نظامی آمریکایی در ایران بودند.^{۲۹}

آنچه بیان شد، نشانگر این موضوع است که علی‌رغم اینکه شاه

دوست داشت با صرف کردن هزینه زیاد و خرید اسلحه به قیمت‌های خیلی گران، خود را فردی قدرتمند نشان دهد و درحقیقت او باید حافظ منافع غرب در منطقه می‌بود! شاه حتی در مواجهه با مردم کشور خود نیز تابع دستورات بیگانگان بود و درحالی که آمریکا و انگلیس برای ایران نخست‌وزیر انتخاب می‌کردند، نحوه رفتار شاه با مردم نیز با هماهنگی و حمایت آن‌ها مشخص می‌شد. رابرت شولزینگر درباره اعلام حکومت نظامی در ۱۶ شهریور ۱۳۵۷ نوشته است: «در روز هفتم سپتامبر (۱۶ شهریور) شاه به توصیه برژینسکی، حکومت نظامی اعلام کرد.»^{۳۰}



۲۷. جیمز بیل، عقاب و شیر، ص ۳۲۷.
 ۲۸. ویلیام سولیوان و آنتونی پارسونز، خاطرات دو سفیر، ص ۷۴.
 ۲۹. رابرت گراهام، ایران: سراب قدرت، ص ۱۰۷ و ۱۰۸.
 ۳۰. رابرت شولزینگر، دیپلماسی آمریکا در قرن بیستم، ص ۵۷۷.
 ۳۱. جان دی. استمیل، درون انقلاب ایران، ص ۱۶۹.

جان استمیل، افسر اطلاعاتی سفارت آمریکا، نیز در کتاب خود در این باره گفته است: «دو روز بعد از جمعۀ سیاه، برژینسکی به‌طور خصوصی به شاه تلفن کرد و گفت که برای اعاده نظم، هر کاری که لازم است، انجام بده.»^{۳۱}

در پایان، می‌توان گفت حکومت پهلوی ایران را از نظر فراهم‌سازی تجهیزات نظامی و هم از نظر نحوه عملکرد، کشوری وابسته به کشورهای دیگر به‌ویژه آمریکا کرده بود و آن‌ها بودند که نقش اصلی را در مدیریت کشور ایفا می‌کردند.

دوم | اقتدار نظامی در جمهوری اسلامی



۱. نیروی انسانی

نیروی انسانی مهم‌ترین مؤلفه قدرت نظامی است. نیروی انسانی کارآمد دو شاخصه دارد: آموزش و ورزیدگی بالا و انگیزه زیاد. نیروی انسانی با انگیزه، حتی در کمبود امکانات مقاومت خواهد کرد و با تلاش خود، دستیابی به پیروزی‌ها را رقم خواهد زد. این امر به دفعات بسیار زیاد در دفاع مقدس و دفاع از کشورهای محور مقاومت، شامل حال ما شده است.

اهمیت نیروی انسانی هنگامی خود را نمایان می‌کند که فرد در موقعیتی نزدیک به مرگ قرار گیرد. در این صورت، اگر انگیزه والایی نداشته باشد، میدان نبرد را ترک خواهد کرد. این درحالی است که نیروهای جمهوری اسلامی ایران به برکت انقلاب و با روحیه شهادت‌طلبی، تا آخرین قطره خون در میدان نبرد ایستادگی کردند.

برای مقایسه اقتدار قبل و بعد از انقلاب، توان نظامی جمهوری اسلامی از دو منظر نیروی انسانی و تسلیحات ارزیابی می‌شود.





۲. تجهیزات نظامی

تجربهٔ گران‌قدر دفاع مقدس، دید مناسبی از نقش تجهیزات مختلف نظامی در صحنهٔ نبرد واقعی ایجاد کرد. این دید مناسب، به‌همراه امکانات و محدودیت‌های علمی و فناوری موجود در کشور و نیز توان اقتصادی، نقش مؤثری در تدوین نقشهٔ راه تسلیحاتی کشور داشت.



هوشمندی طراحان این نقشه راه، در سال‌های اخیر و با گسترش انواع تهدیدهای نظامی و مقابله قاطعانه جمهوری اسلامی با آنها نمایان شد. خودکفایی و دستیابی به تجهیزاتی که توان مقابله نظامی با دشمن را داشته باشد، مانع از حمله مستقیم دشمن به کشور می‌شود. در ادامه، به بررسی تجهیزات نظامی بسیار مهم کشور پرداخته می‌شود.

۲. الف- موشک بالستیک

در سال‌های انتهایی دفاع مقدس، نقش فوق‌العاده تأثیرگذار موشک‌ها به‌خوبی آشکار شد. موشک و هواپیما دو ابزار نظامی به‌منظور تخریب اهداف در عمق خاک دشمن است؛ اما تفاوت‌های بسیاری میان آن‌دو وجود دارد که منجر به انتخاب موشک به‌عنوان مهم‌ترین ابزار دفاعی تاکنون بوده است:

۱. دانش و فناوری موشک بسیار ساده‌تر از دانش و فناوری هواپیماست؛

۲. هزینه نگهداری هواپیما بسیار بیشتر از هزینه نگهداری موشک است؛

۳. هزینه ساخت فرودگاه نسبت به هزینه ساخت انبار موشک، بسیار بیشتر است؛

۴. فرودگاه در محیط باز و در دید قرار دارد و معمولاً امکان پدافند غیرعامل در آن فراهم نیست؛ درحالی‌که امکان ذخیره‌سازی موشک در دل کوه‌ها و عمق زمین وجود دارد؛

۵. قیمت هر موشک بین یک‌بیستم تا یک‌پنجاهم قیمت هواپیماست؛^{۳۲}

۶. هدف قراردادن موشک نسبت به هواپیما بسیار دشوارتر است؛

۷. امکان دستیابی به مسیرهای دورتر در موشک نسبت به هواپیما بسیار راحت‌تر است؛ چون در هواپیما، برای رسیدن و بازگشت از مسیرهای دورتر، به چندبار سوخت‌گیری نیاز است؛

۸. خطر ازدست‌دادن یا اسارت نیروی انسانی در هواپیما وجود دارد؛ درحالی‌که موشک از خاک خود و بدون خطر شلیک می‌شود؛

۹. هزینه پرواز هواپیما بسیار زیاد است؛ درحالی‌که موشک این هزینه را ندارد.



البته هواپیما هم برتری‌هایی نسبت به موشک دارد که از آن جمله می‌توان به این نکات اشاره کرد:

۱. امکان استفاده از هواپیما در دفعات زیاد وجود دارد؛
۲. امکان تعمیر و نگهداری هواپیما در سال‌های طولانی وجود دارد؛
۳. دقت تخریب هدف و دستیابی به اهداف متحرک، در هواپیما عموماً بیشتر است.

مجموع علت‌های گفته‌شده، دلیل انتخاب موشک به‌عنوان مهم‌ترین سلاح دفاعی جمهوری اسلامی شده است که از این میان، ارزان‌قیمتی و سطح فناوری پایین‌تر، امکان پرتاب از سکوی متحرک و همچنین ملاحظات پدافندی، عوامل تأثیرگذارتری بوده‌اند.

جمهوری اسلامی اکنون به تنوع بسیاری از موشک‌های بالستیک نظیر سجیل، عماد، قدر، خرمشهر، قیام، ذوالفقار، فاتح، خلیج فارس و هرمز، با بردها و قدرت تخریب‌های متفاوت دست یافته است که



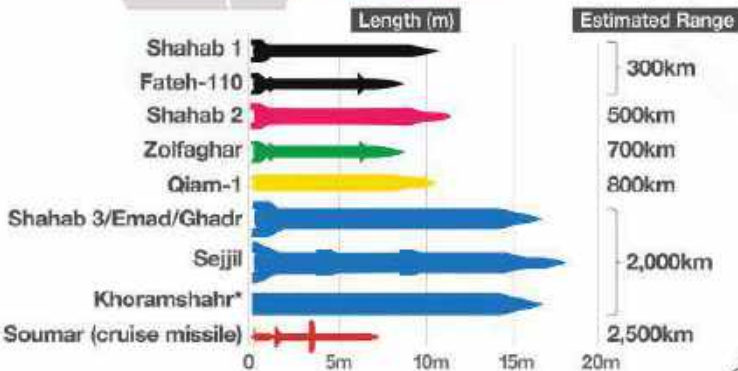
بیشتر آن‌ها دقت نقطه‌زنی داشته یا امکان تعقیب امواج راداری را دارند. نقطه‌زنی و هدف‌گیری رادارها امکان تخریب نقاط حیاتی دشمنان، مانند انبار مهمات، فرودگاه‌ها، ساختمان‌های حیاتی دولتی، پل‌ها، جاده‌های اصلی، راه‌آهن‌ها، نیروگاه‌ها و... را فراهم می‌کند.

۲. ب- موشک کروز

موشک کروز به دلیل حرکت در نزدیکی سطح زمین یا دریا از دید رادارها به دور مانده و با اطمینان بسیار بالایی خود را به نزدیکی هدف می‌رساند. این موشک‌ها دو نوع دریایی و زمینی دارند. موشک‌های کروز به دلیل شکل و ساختاری که دارند، قابلیت پرتاب از زمین، دریا و هوا را دارند و همین موضوع قابلیت عملیاتی بالایی را برای کاربران آن‌ها ایجاد می‌کند. ایران از تنوع گسترده موشک‌های کروز دریایی به نام‌های قادر، ظفر، کوثر، نور، قدیر، نصر و نصر بصیر و موشک کروز زمینی سومار برخوردار است.

Iran's ballistic missiles

Iran has been working on its ballistic missile capabilities for the last three decades. These are some of the most prominent missiles used by the Iranian military.



Source: Missile Threat, CSIS | Last updated: Sept 2017

*Length unknown

©AJLaba aljazeera.a



تصویر ۹۲

معرفی برخی از موشک‌های ایران تا سپتامبر سال ۲۰۱۷م

منبع: الجزیره



۲. ج- پهپاد (پرنده هدایت‌پذیر از دور)

در سال‌های انتهایی دفاع مقدس، از پهپادهای نسبتاً ابتدایی با قابلیت‌هایی محدود استفاده می‌شد و قابلیت‌های شگفت‌انگیز آن‌ها توجه کاربران و فرماندهان نظامی را جلب می‌کرد؛ به طوری که از انتهای جنگ تحمیلی تاکنون، جزو تجهیزات دفاعی ما قرار گرفتند.

مزایای پهپادها از این قرار است:

۱. هزینه و دانش فنی بسیار کمتر نسبت به هواپیما؛

۲. ابعاد کوچک‌تر و صدای کمتر نسبت به هواپیما؛

۳. بی‌نیازی به خلبان و در نتیجه ایمنی نیروهای خودی؛

۴. در بیشتر مواقع، بی‌نیازی به فرودگاه و باند فرود.

به دلایل گفته‌شده، شناسایی و امکان هدف‌گیری پهپادها بسیار دشوار است؛ ضمن آنکه در بیشتر مواقع، هزینه هدف‌گیری آن‌ها از قیمتشان بیشتر است.

عملیات پهپادهای ایرانی در تصویربرداری از پایگاه‌های نیروهای فرامناطقه‌ای اطراف کشور و نیز علیه نیروهای تکفیری در خاک سوریه، همچنین عملیات پهپادی نیروهای مقاومت در حزب‌الله لبنان،



نشان‌دهنده رشد بسیار زیاد این توانمندی در جمهوری اسلامی است. جمهوری اسلامی تنوع گسترده‌ای از پهپادهای تولید خود را داراست که جزو پیشرفته‌ترین پهپادهای دنیا هستند: پهپادهایی نظیر شاهد ۱۲۹، خانواده ابابیل، مهاجر و



تصویر ۹۳

ایران بعد از آمریکا و انگلستان، سومین کشوری است که به توانایی تولید پهپاد رسیده است.

۲. د- پدافند هوایی

پدافند هوایی به سه ردهٔ ارتفاع پست، متوسط و بلند دسته‌بندی می‌شود. جمهوری اسلامی نیز تقریباً به همین ترتیب، یعنی با در نظر گرفتن همین دسته‌بندی، بر ارتقای سامانه‌های خود تمرکز کرده است که از علل آن، اختلاف سطح فناوری آن‌ها و نیز تکاملی بودن این



تجهیزات است. از سامانهٔ ارتفاع پست می‌توان به سامانه‌های میثاق، یا زهرا، راپیر، تور-ام-۱، سماوات، حائل، سعیر و سراج اشاره کرد. سامانه‌های سوم خرداد، طبس، شلمچه، مرصاد، تلاش و صیاد جزو سامانه‌های میان‌برد جمهوری اسلامی هستند که به‌صورت پیوسته در سال‌های اخیر گسترش یافته‌اند. سامانهٔ S-300 نیز تنها سامانهٔ برد بلند موجود در کشور است؛ اما تلاش‌های بسیاری به‌منظور ساخت سامانهٔ برد بلند باور ۳۷۳ انجام شده که امید می‌رود به‌زودی به سازمان رزم نیروهای مسلح ملحق شود.

۲. ه- قایق‌های تندرو و زیردریایی‌های کوچک

قایق تندرو از تجهیزات نظامی تأثیرگذار بر جنگ نامتقارن در دریاست. قایق تندرو به‌علت ابعاد کوچکشان در رادارها دیده نمی‌شود و می‌تواند خود را به هدف نزدیک کند. آنها به‌تنهایی امکان حمل مقدار زیادی تسلیحات را ندارند؛ اما به‌دلیل هزینهٔ ساخت بسیار پایینشان، می‌توان از تعداد زیادی



از آنها استفاده کرد. در استفاده از قایق‌های تندرو در جنگ نفت‌کش‌ها و مین‌ریزی خلیج‌فارس و برخورد با ناوهای آمریکایی تجربیات گران‌بهایی به‌دست آمد که نشان‌دهندهٔ کارایی بالای قایق‌های تندروست. جمهوری اسلامی تنوع گسترده‌ای از قایق‌های تندرو مانند آذرخش در اختیار دارد. زیردریایی‌های کوچک به‌علت حرکت در نزدیکی سطح آب در رادارها و سونارهای دریایی شناسایی نمی‌شوند و امکان نزدیکی به اهداف و انجام عملیات‌های خاص نظامی، مانند مین‌ریزی و کماندویی و نیز حمل اژدر را دارند. چند نوع زیردریایی کوچک در ایران تولید و استفاده می‌شود؛ همچنین زیردریایی‌های بزرگ‌تر، مانند غدیر که مناسب شرایط اقلیمی خلیج‌فارس طراحی شده است، توانایی حمل اژدر و نیروهای بیشتر را دارند.

۲. و- سایر تجهیزات

در سال‌های اخیر، با رشد توانمندی‌های علمی و فناوری و صنعتی کشور، حرکت به سمت ساخت تجهیزات نظامی دیگر نظیر هواپیما، ناو، چرخ‌بال و تانک آغاز شده است. طراحی هواپیماهایی نظیر قاهر و صاعقه و کوثر، ناوشکن‌های کلاس موج مانند جماران و الوند و سهند، ناوشکن‌ها و زیردریایی‌های بزرگ‌تر در حال ساخت مانند خلیج‌فارس و فاتح، تانک‌هایی مانند کرار و ذوالفقار و نیز خودروهای نظامی حفاظت‌شده مانند طوفان، نمونه‌هایی از آخرین دستاوردهای نظامی جمهوری اسلامی ایران است.

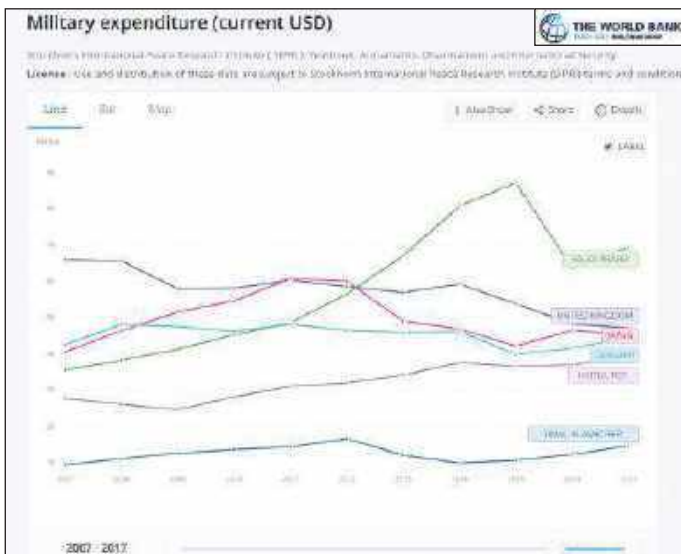


۳. بودجه دفاعی

نکته‌ای که باید به آن اشاره کرد، بودجه دفاعی ایران است. این موفقیت‌های چشمگیر با بودجه‌ای اندک در قیاس با کشورهای دیگر به دست آمده است. برای نمونه می‌توان به عربستان سعودی اشاره کرد. با توجه به نمودار زیر؛ بودجه دفاعی عربستان در حدود ۷ برابر ایران است. این کشور بیشتر بودجه دفاعی خود را صرف خرید تجهیزات از کشورهای دیگر به خصوص آمریکا می‌کند. صرفاً خرید این تجهیزات برای این کشور قدرتی ایجاد نکرده است و باعث شده است رئیس‌جمهور آمریکا از عربستان به گاو شیرده تعبیر کرده و به ادعای مقامات آمریکایی عربستان بدون حمایت آمریکا توانایی مقاومت، بیش از یک هفته در برابر ایران را ندارد.

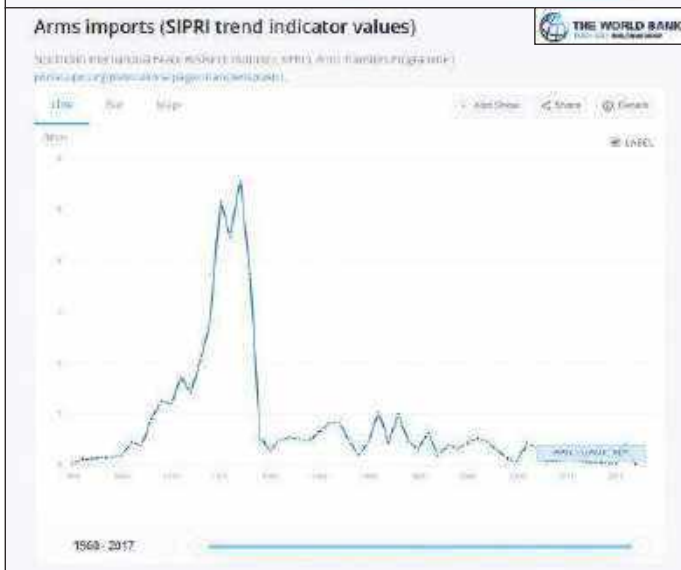
تصویر ۹۴/۱

مقایسه بودجه نظامی
ایران، عربستان سعودی،
ژاپن، انگلیس، آلمان و
کره جنوبی
منبع: بانک جهانی



تصویر ۹۴/۲

کاهش شدید واردات
تسلیحات نظامی پس از
انقلاب اسلامی
منبع: بانک جهانی



در قبل از انقلاب، ایران به‌عنوان ژاندارم آمریکا در منطقه شناخته می‌شد. در بسیاری از اتفاقات منطقه، تنها نقش مزدور آمریکا را بازی می‌کرد؛ مانند ارسال نیروی نظامی به عمان بین سال‌های ۱۳۵۲ تا ۱۳۵۴ که با رقمی در حدود ۶ میلیارد دلار^{۳۳} هزینه، با احتساب ارزش دلار در سال ۲۰۱۸م و بیش از ۲۰۰ کشته و ۷۰۰ زخمی. حمایت از دولت غرب‌گرای یمن شمالی در مقابله با دولت شرق‌گرای جنوبی آن، کمک به ویتنام جنوبی تحت‌حمایت آمریکا، کمک به سومالی تحت‌حمایت غرب در جنگ با اتیوپی تحت‌حمایت شرق، کمک به ژئیر و مراکش و کمک یک میلیارد دلاری به انور سادات^{۳۴} هم نمونه‌های دیگری از مأموریت‌های نظامی شاه به‌دستور آمریکا است.

پس از پیروزی انقلاب اسلامی با آرمان کمک به مظلومین، جمهوری اسلامی کمک به ملت‌های تحت‌ظلم منطقه و جنبش‌های آزادی‌خواه مستقل را در دستور کار خود قرار داد. با پیروزی انقلاب اسلامی ایران، آرمان و شعارهای آن در معرض توجه بسیاری از ملت‌ها قرار گرفت و باعث بیداری بسیاری از آن‌ها و قیامشان بر ضد نظام سلطه و اشغالگری و استعمار شد. کمک به حزب‌الله لبنان، کمک به جنبش‌های آزادی‌بخش فلسطینی، حمایت از مسلمانان بوسنی در مقابل صرب‌ها، حمایت از ائتلاف شمال افغانستان در جنگ با طالبان، حمایت از مردم مظلوم بحرین و حمایت از انصار الله یمن، نمونه‌هایی از حرکت در مسیر این آرمان مقدس است.

۳۳. <https://www.measuringworth.com/calculators/uscompare/relativevalue.php>.

۳۴. نک: محمدجعفر چمن‌کار، «مأموریت نظامی‌گری دولت پهلوی دوم و تأثیرات آن بر سیاست خارجی ایران»، مجله علمی پژوهشی پژوهش‌های تاریخی، س ۲، ش ۸ (دوره ۲، ش ۴)، زمستان ۱۳۸۹، ص ۵۳ تا ۷۸.



در سال‌های اخیر، با ایجاد گروه‌های تکفیری توسط غرب، ظلم و جنایات گسترده‌ای علیه مردم مظلوم منطقه صورت پذیرفت. داعش و جبهه‌النصره دو گروه تکفیری شاخص بودند که با اشغال مناطق بزرگی از سوریه و عراق، صدها هزار انسان بی‌گناه را کشته و میلیون‌ها نفر را آواره کردند. جمهوری اسلامی با کمک به دولت‌های این کشورها، شرگروه‌های تکفیری را از بین برد و در یمن نیز با حمایت از انقلاب مردمی این کشور، مقابل حمله کشورهای دیکتاتور منطقه به رهبری آمریکا، در کنار ملت یمن ایستاد.

حمایت‌های ایران اسلامی از ملت‌های منطقه و نهضت‌های آزادی‌بخش، باعث افزایش علاقه ملت‌های منطقه به جمهوری اسلامی و شکل‌گیری گروه‌های مقاومت دوستدار ایران شده است. این موضوع، دشمنان را وادار کرده است که هزاران کیلومتر دورتر از مرزهای ایران با جمهوری اسلامی نزاع داشته باشند و هیچ موضوع منطقه‌ای نیست که بدون در نظر گرفتن رأی ایران به سرانجام برسد.



فصل پنجم

پیشرفت‌های زیرساختی



حوزه حمل و نقل

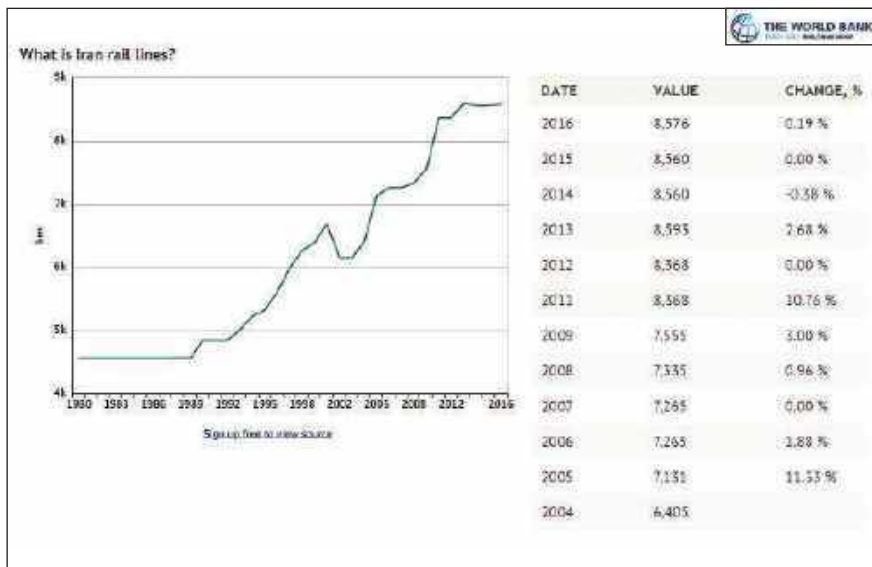
زیرساخت در عمومی‌ترین حالت، دسته‌ای از عوامل ساختاری به هم پیوسته است که تکیه‌گاه اسکلت یک ساختمان کامل را فراهم می‌آورد. اصطلاح زیرساخت برای هر کشور، به حوزه‌های مختلفی در آن اطلاق می‌شود که اساس و بنیان حرکت اقتصادی کشور به آن‌ها وابسته باشد.

اول | خطوط ریلی





۱. رشد ۲ برابری خطوط راه‌آهن در کشور



تصویر ۹۵

روند تغییر مقدار طول خطوط ریلی ایران، از سال ۱۹۸۰ تا ۲۰۱۶م

منبع: بانک جهانی

۲. ارتقای ۱۲ پله‌ای ایران در رتبه‌بندی خطوط ریلی جهان



تصویر ۹۶/۱
رتبه ۲۷ ایران در سال
۱۹۹۰م در رتبه‌بندی
کشورهای جهان در زمینه
احداث خطوط ریلی
منبع: بانک جهانی

ایران در طول ۳۰ سال اخیر، از رتبه ۲۷ به رتبه ۱۵ ارتقا یافته است.



تصویر ۹۶/۲

رتبه ۱۵ ایران در سال

۲۰۱۶م در رتبه بندی

کشورهای جهان در زمینه

احداث خطوط ریلی

منبع: بانک جهانی





تصویر ۹۷/۱

رتبه ۳۱ ایران در سال

۱۹۹۰م در رتبه‌بندی

کشورهای جهان در

زمینه حمل بار توسط

خطوط ریلی

منبع: بانک جهانی



۳. ارتقای ۲۵ پله‌ای ایران در رتبه‌بندی ترابری خطوط ریلی جهان



تصویر ۹۶/۲

رتبه ۶ ایران در سال

۲۰۱۶م در رتبه‌بندی

کشورهای جهان در زمینه

حمل‌بار

منبع: بانک جهانی



ایران در طول ۳۰ سال اخیر، از رتبه ۳۱ به رتبه ۶ ارتقا یافته است.



۴. رشد ۶برابری ترابری کالا به کمک خطوط ریلی در کشور

تصویر ۹۸

روند تغییر مقدار بار

جابه‌جاشده از طریق

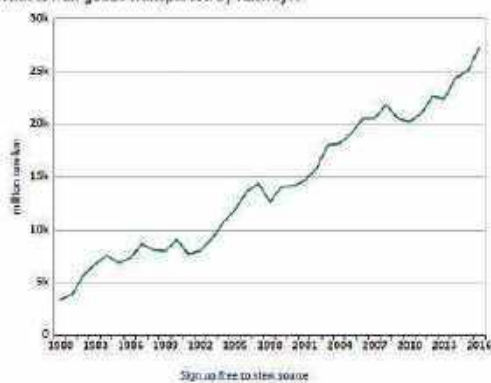
خطوط ریلی در کشور، از

سال ۱۹۸۰ تا ۲۰۱۶م


منبع: بانک جهانی



What is Iran goods transported by railways?

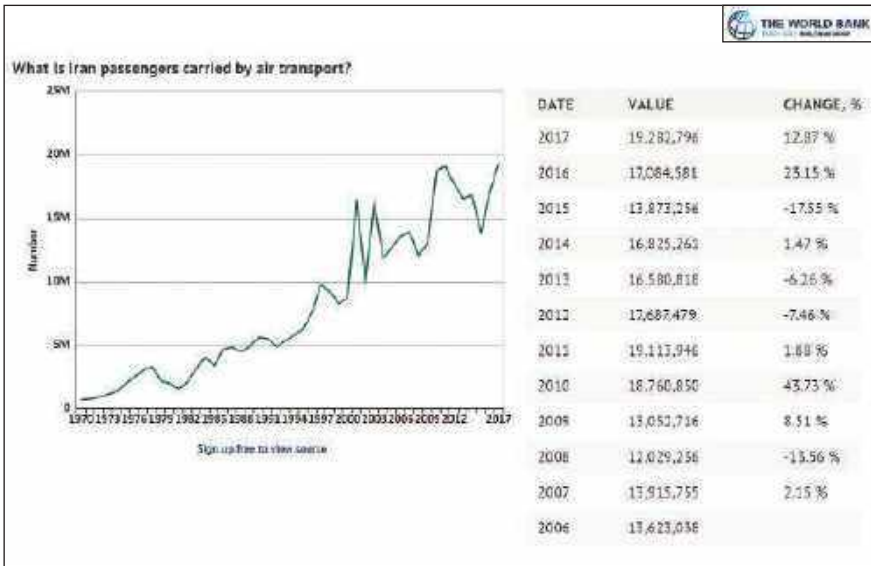


DATE	VALUE	CHANGE, %
2016	27,245	8.91 %
2015	25,014	2.26 %
2014	24,461	9.20 %
2013	22,400	-0.90 %
2012	22,604	7.60 %
2011	21,008	3.76 %
2010	20,247	-1.43 %
2009	20,540	-5.90 %
2008	21,829	6.27 %
2007	20,542	0.00 %
2006	20,542	7.40 %
2005	19,127	



دوم | خطوط هوایی

۱. رشد ۲۵ برابری تعداد مسافران جابه‌جاشده با استفاده از خطوط هوایی



تصویر ۹۹

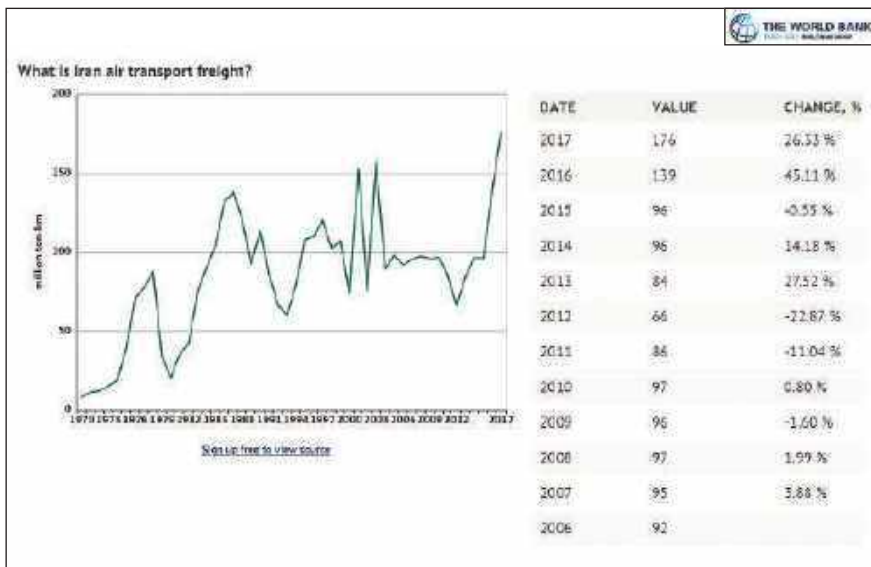
روند تغییر تعداد مسافر جابه‌جاشده از طریق خطوط هوایی ایران در ۴۰ سال اخیر

منبع: بانک جهانی





۲. رشد ۱۸ برابری بار جابه‌جاشده با استفاده از خطوط هوایی



تصویر ۱۰۰

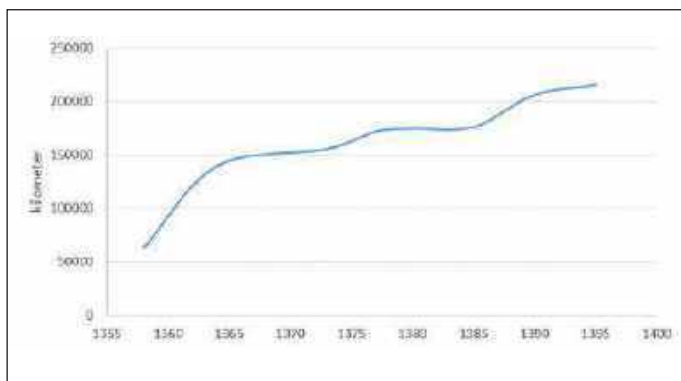
روند تغییر وزن بار جابه‌جاشده از طریق خطوط هوایی ایران در ۴۰ سال اخیر

منبع: بانک جهانی



سوم | خطوط جاده‌ای

۱. رشد ۴/۴ برابری طول جاده‌های کشور

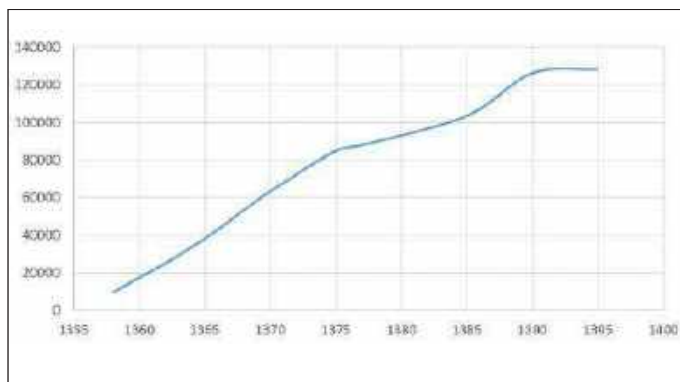


تصویر ۱۱
 روند تغییر طول همه
 راه‌های ایران، در
 سال‌های ۱۳۵۸ تا
 ۱۳۹۵
 منبع: کتاب جامع آماری
 حمل‌ونقل مسکن و
 شهرسازی کشور



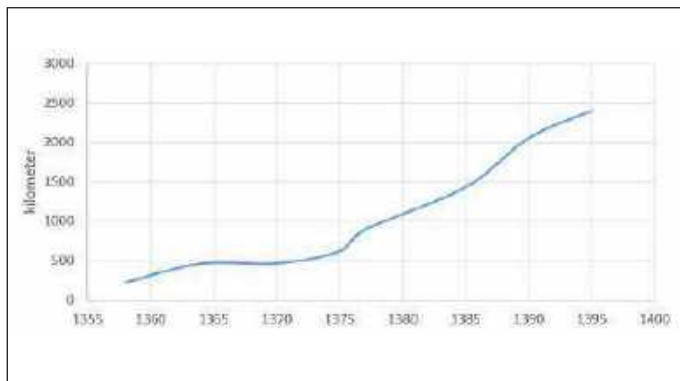
۲. رشد ۱۲/۵ برابری جاده‌های روستایی

تصویر ۱۰۲
 روند تغییر طول همهٔ
 راه‌های روستایی ایران،
 در سال‌های ۱۳۵۸ تا
 ۱۳۹۵ ش
 منبع: کتاب جامع آماری
 حمل‌ونقل مسکن و
 شهرسازی کشور



۳. رشد ۸ برابری آزادراه‌های کشور

تصویر ۱۰۳
 روند تغییر طول همهٔ
 آزادراه‌های ایران، در
 سال‌های ۱۳۵۸ تا
 ۱۳۹۵ ش
 منبع: کتاب جامع آماری
 حمل‌ونقل مسکن و
 شهرسازی کشور



اول | تولید علم در جمهوری اسلامی رتبه نخست رشد علمی در جهان

۱. ارتقای علمی ۳۶ پله‌ای ایران در ۲۰ سال اخیر

بر اساس نتایجی که پایگاه استنادی اسکوپوس (Scopus)، منتشر کرده است تعداد مدارک علمی ثبت شده از جمهوری اسلامی ایران در سال ۱۹۹۶ برابر با ۸۴۲ مورد بوده و در سال ۲۰۱۷، تعداد مدارک و مستندات علمی کشور به رقم ۵۴۳۸۸ مورد افزایش یافته است و نسبت به سال ۱۹۹۶، رشد ۶۴/۵۹ برابری را نشان می‌دهد و در این سال، جایگاه ایران در دنیا، به رتبه ۱۶ ارتقاء یافته است. ذکر این نکته لازم است که به گزارش دو پایگاه معتبر علمی New Scientist و Science Metrix، جمهوری اسلامی ایران با نرخ رشد ۱۱ برابر متوسط جهانی، رتبه نخست رشد علمی را در بین سالهای ۱۹۸۰-۲۰۰۹ دارا بوده است.



تصویر ۱۰۴
 وضعیت کشورهای
 جهان در تولید علم، در
 سال ۱۹۹۶م
 منبع: پایگاه استنادی
 اسکوپوس

SJR		Scopus		Scopus			
Scopus Journal & Source Data		Scopus Journal & Source Data		Scopus Journal & Source Data			
Home	Journal Rankings	CiteSpace Software	Web Tools	Help	About Us		
4	United States	114237	227143	1267309	1055316	27.94	2017
2	United Kingdom	60365	83927	275723	403755	25.30	1825
3	Germany	57107	66891	770345	519344	20.28	929
4	France	55022	73394	207523	372340	21.62	1171
5	Italy	52513	64401	352407	330917	22.78	1113
6	Sweden	45204	47018	549209	200149	24.40	1051
7	Spain	44697	37761	546227	306217	24.50	964
8	Netherlands	31867	37917	200104	81113	6.65	303
9	China	24209	28318	203212	104911	6.36	712
10	Canada	1210	709	33211	259	16.93	150
11	Malaysia	88	62	8203	254	16.49	24
12	Taiwan	90	89	403	213	10.24	211
13	Iran	81	28	3213	491	21.40	217
14	Ukraine	805	80	1229	179	14.89	162
15	India	79	79	405	119	12.25	156



Country	December 2017	2016	2015	2014	2013	2012
1 United States	326,452	346,000	320,216	293,231	276,817	257,717
2 China	168,874	160,900	152,829	154,346	151,510	172,111
3 United Kingdom	141,810	150,763	148,890	141,752	137,515	127,111
4 Germany	129,114	130,077	125,523	116,697	111,515	111,111
5 India	94,127	129,668	148,679	138,051	131,515	121,111
6 Japan	92,048	113,527	124,452	117,475	111,515	111,111
7 France	81,025	104,721	115,520	111,500	106,515	111,111
8 Italy	74,642	80,014	88,316	71,652	71,515	66,111
9 Canada	68,811	79,025	74,018	70,250	67,515	62,111
10 Australia	54,522	62,144	71,014	58,001	58,515	54,111
11 Korea	46,922	47,116	68,221	74,616	64,515	71,111
12 Republic of Korea	62,016	69,716	79,019	71,046	66,515	60,111
13 Saudi Arabia	38,542	70,710	49,522	41,021	38,515	37,111
14 South Korea	73,627	48,715	30,621	44,216	41,515	44,111
15 Netherlands	37,922	37,120	62,842	41,989	41,515	41,111
16 Iran	34,022	37,114	20,010	14,110	14,515	17,111

تصویر ۱۰۵
 وضعیت کشورهای
 جهان در تولید علم، در
 سال ۲۰۱۷م
 منبع: پایگاه استنادی
 اسکوپس



۲. ارتقای علمی ایران از رتبه ۵ به رتبه ۱ در منطقه

تصویر ۱۰۶

وضعیت کشورهای غرب آسیا و شمال آفریقا در تولید علم، در سال ۱۹۹۶م
منبع: پایگاه استنادی اسکوپوس

Country	Publications	Citations	h-index
1. USA	3997	14117	11240
2. Turkey	8725	3384	1206
3. Spain	2317	2865	1411
4. South Korea	1316	1342	1404
5. Iran	987	81	1728
6. France	59	36	196
7. Germany	42	342	915
8. Malaysia/Indonesia	32	32	216
9. India	23	36	426
10. Iran	102	164	0.46



تصویر ۱۰۷

وضعیت کشورهای غرب آسیا و شمال آفریقا در تولید علم، در سال ۲۰۱۷م
منبع: پایگاه استنادی اسکوپوس

Country	Publications	Citations	h-index
1. Iran	5418	43402	144
2. Turkey	4340	3136	1241
3. South Korea	2584	1969	1454
4. India	2038	1872	1121
5. Spain	1630	1702	1158
6. Malaysia/Indonesia	1071	113	268
7. USA	842	178	105
8. France	784	111	204
9. Australia	753	115	166



اول نمونه‌هایی از پیشرفت‌های علمی ایران

۱. علوم نانو؛ ارتقا از رتبه ۵۸ به ۱۶ در جهان



تصویر ۱۰۸
وضعیت کشورهای
جهان در بخش علوم
نانو، در سال ۱۹۹۶م
منبع: پایگاه استنادی
اسکوپوس





تصویر ۱۰۹
وضعیت کشورهای
جهان در بخش علوم
نانو، در سال ۲۰۱۷م
منبع: پایگاه استنادی
اسکوپوس

SJR Scopus

Home Journal Rankings Country Rankings Year Filter Help About Us

44 Publications 14,400 Citations 2017

Country (Country/Region) All

Country	Publications	Citations	H-index	Q1 Index	Q2 Index	Q3 Index	Q4 Index
1. China	2700	30471	7928	4430	1.97	36	
2. United States	2201	25462	11803	4776	1.84	242	
3. South Korea	2254	20415	2689	938	0.92	229	
4. Iran	1702	22789	7422	381	0.73	173	
5. Germany	1707	20322	2341	594	1.02	288	
6. Japan	1691	18272	1689	338	0.94	247	
7. United Kingdom	1516	18889	2785	493	1.44	201	
8. France	1380	13340	1248	375	0.99	228	
9. Italy	1223	18911	1292	342	1.23	177	
10. Australia	989	16911	1664	323	1.08	173	
11. Switzerland	344	4324	430	212	0.88	108	
12. Spain	322	4111	1740	319	1.23	173	
13. Singapore	808	824	170	103	0.33	217	
14. Canada	202	3172	292	204	0.72	138	
15. Taiwan	829	793	264	221	0.88	164	
16. India	292	242	88	48	0.33	58	





۲. علوم بیوشیمی و زیست مولکولی: ارتقا از رتبه ۵۲ به ۱۷ در جهان

تصویر ۱۱۰

وضعیت کشورهای

جهان در بخش علوم

بیوشیمی، در سال ۱۹۹۶م

منبع: پایگاه استنادی

اسکوپوس

Country	Documents	Cited documents	Citations	Self Citations	Citations Per Document	H-index
1 United States	22877	6032	224685	122217	33.09	1202
2 Japan	3752	1712	84941	15744	31.28	338
3 United Kingdom	3623	1669	48197	12038	27.38	294
4 Germany	3242	1279	65197	12146	28.75	321
5 France	3064	1039	42744	8344	21.91	241
6 Canada	2741	778	34521	9142	24.18	276
7 Italy	2121	707	24741	5825	23.08	212
8 Spain	1814	648	19944	4812	21.84	230
9 Switzerland	1636	428	22249	2839	27.18	237

14 Russia	528	191	1497	271	13.39	81
15 Nigeria	418	112	1191	210	14.49	78
16 Australia	318	103	1021	189	20.79	76
17 India	311	91	1997	376	19.98	81
18 USA	290	70	1251	430	21.46	71
19 Korea	191	38	2054	470	22.04	70
20 Canada	171	36	1214	194	13.07	57





تصویر ۱۱۱

وضعیت کشورهای
جهان در بخش علوم
بیوشیمی، در سال ۲۰۱۷م
منبع: پایگاه استنادی
اسکوپوس

Country	Documents	Citations	H-index	Self Citations	International Citations	Q-index
1 United States	27804	37149	9709	4489	1736	9713
2 China	6488	6403	4963	21677	1027	800
3 Australia	2199	29145	2494	229	118	65
4 United Kingdom	2171	3918	3740	6445	117	74
5 Japan	1848	1718	2823	1620	079	58
6 India	1810	1440	1718	1750	087	83
7 France	1428	13615	1464	1405	109	94
8 Italy	1319	1211	1894	1425	108	97
9 Canada	1268	3145	1273	1869	109	75
10 South Korea	1098	1988	129	881	096	84
11 Australia	842	821	1354	1308	108	81
12 Spain	821	827	1046	1391	109	44
13 Iran	803	748	808	185	040	37
14 Netherlands	712	704	107	600	108	37
15 Switzerland	668	818	888	168	100	64
16 Kazakhstan	581	811	171	188	053	24
17 Iran	471	818	280	188	040	14





۳. علوم هوافضا؛ ارتقا از رتبه ۴۵ به رتبه ۱۱ در جهان

تصویر ۱۱۲
وضعیت کشورهای
جهان در بخش علم
هوافضا، در سال ۱۹۹۶م
منبع: پایگاه استنادی
اسکوپوس



Country	Documents	Citations	h-index	g-index	Country percentile	World
1. United States	4834	4451	1086	2070	94%	214
2. United Kingdom	925	862	140	220	72%	112
3. Germany	811	740	129	194	75%	104
4. United Kingdom	814	738	123	186	73%	111
5. United States	357	327	121	192	64%	26
6. Japan	241	242	224	147	53%	174
44. France	8	8	25	36	0.17%	21
45. Iran	3	3	40	31	0.01%	54
46. Singapore	1	1	62	2	0.00%	1

تصویر ۱۱۳
وضعیت کشورهای
جهان در بخش علم
هوافضا، در سال ۲۰۱۷م
منبع: پایگاه استنادی
اسکوپوس



Country	Documents	Citations	h-index	g-index	Country percentile	World
1. China	4598	7449	1516	2855	87%	113
2. United States	3711	4094	1161	204	82%	229
3. United Kingdom	1435	1336	202	354	72%	143
4. Germany	1108	1143	142	171	64%	111
5. Germany	822	894	127	194	63%	140
6. France	704	772	258	72	61%	141
7. Iran	529	754	164	280	43%	30
8. Canada	408	445	246	107	41%	99
9. Singapore	371	443	102	150	42%	96
10. Japan	267	308	118	19	33%	10
11. Italy	205	232	214	127	41%	14

۴. علوم فیزیک؛ ارتقا از رتبه ۵۶ به رتبه ۱۳ در جهان

Country	Documents	Citations	Self Citations	Citations Excluding Self Citations	H-index
1 United States	4191	4827	84028	82607	8142
2 China	1394	1727	33907	32782	1476
3 Germany	1023	1056	41349	39273	2424
4 France (France)	1000	1218	13762	4448	1734
5 Russia	1075	1051	37181	71828	9278
6 Netherlands	1000	1040	37414	17172	3964
7 Africa	1017	847	7902	8271	928
8 Italy	664	641	18788	18147	1151
9 Canada	492	442	11838	7997	264
10 Portugal	141	146	262	89	173
11 Algeria	134	136	186	81	103
12 Pakistan	122	121	389	78	409
13 Iran	100	100	148	49	115
14 Taiwan	100	100	141	39	123
15 Mexico	100	100	177	88	147

تصویر ۱۱۴

وضعیت کشورهای جهان در بخش علوم فیزیک و فضاوردی، در سال ۱۹۹۶م
منبع: پایگاه استنادی اسکوپوس





SJR Scopus Journals & Countries Rank

Home Journal Rankings Country Rankings YIC Tools Help About Us

Publications Category: All SJR categories | All Journals: 2017

Development: Desktop & Mobile | Download data

Country	↓ Dominant	Publications	Citations	SJR Index	Normalized Payment	Index
1. China	8298	3704	4277	3785	0.82	401
2. United States	6540	5824	9240	4076	0.89	303
3. Germany	2594	3403	2975	3127	0.98	49
4. Russian Federation	2014	1357	418	473	0.88	79
5. India	2013	2126	7916	1157	0.89	201
6. Japan	1937	1194	1081	1107	0.87	48
7. United Kingdom	1624	1628	3848	1848	0.95	39
8. France	1543	1074	1628	1776	0.78	64
9. Italy	1387	1000	1084	1140	0.91	43
10. South Korea	1193	1422	1711	1711	0.88	33
11. Spain	853	927	1836	1740	0.98	22
12. Canada	842	1853	1817	2078	0.93	26
13. UK	792	1718	1942	4102	0.93	18
14. Australia	717	1091	1876	1896	0.78	39
15. Australia	578	1026	1802	1762	1.02	20
16. Brazil	471	887	1876	1788	0.68	38

تصویر ۱۱۵

وضعیت کشورهای جهان در بخش علوم فیزیک و فضاوردی، در سال ۲۰۱۷م

منبع: پایگاه استنادی اسکوپوس



۵. علوم ریاضی؛ ارتقا از رتبه ۴۷ به رتبه ۱۳ در جهان

Country	4 Decade	Cited Documents	Citations	Self Citations	Co-Citations	Index
1 United States	1442	1008	40034	10726	21.08	107
2 Germany	398	288	10048	2519	17.61	114
3 United Kingdom	403	420	7443	1767	17.26	101
4 France	414	209	6794	2042	16.76	101
5 Italy	383	265	4113	811	13.72	105
6 Spain	311	307	2471	1216	7.22	101
7 Canada	42	30	241	121	6.47	97
47 Iran	79	33	936	186	7.04	111
18 Taiwan	171	33	440	100	6.27	96

تصویر ۱۱۶
وضعیت کشورهای
جهان در بخش علوم
ریاضیات، در سال ۱۹۹۶م
منبع: پایگاه استنادی
اسکوپوس



Country	4 Decade	Cited Documents	Citations	Self Citations	Co-Citations	Index
1 China	5317	4020	10466	10110	13.27	101
2 United States	3633	3009	10840	1445	13.05	99
3 Germany	1413	1020	4345	1143	11.02	114
4 Italy	1171	1000	3773	1170	11.17	100
5 United Kingdom	1162	1048	4874	1129	11.41	101
6 France	1174	1064	3411	1144	11.29	101
12 Switzerland	578	140	1673	420	11.08	101
13 Iran	818	483	1444	144	11.27	101
18 Australia	499	474	1340	440	11.43	114

تصویر ۱۱۷
وضعیت کشورهای
جهان در بخش علوم
ریاضیات، در سال ۲۰۱۷م
منبع: پایگاه استنادی
اسکوپوس



بر طبق گزارش همین پایگاه استنادی، همان‌طور که در تصویر ۱۱۷ می‌بینید، جایگاه ایران در علوم ریاضیات از رتبه پنجم در بین کشورهای منطقه غرب آسیا و شمال آفریقا در سال ۱۹۹۶ به رتبه اول در سال ۲۰۱۷ ارتقا یافته است.

تصویر ۱۱۸/۱
وضعیت کشورهای
منطقه غرب آسیا و
شمال آفریقا در بخش
علوم ریاضیات، در سال
۱۹۹۶م



تصویر ۱۱۸/۲
وضعیت کشورهای
منطقه غرب آسیا و
شمال آفریقا در بخش
علوم ریاضیات، در سال
۲۰۱۷م



۶. علوم ژنتیک و سلول‌های بنیادی؛ جایگاه دوم در دنیا

 Countries Where Stem Cell Research is Most Popular

Countries Where Stem Cell Research is Most Popular

Rank	Country/Territory	Number of clinics
1	United States	135
2	Japan	65
3	South Korea	43
4	Australia	18
5	China	17
6	Spain	17
7	Israel	12
8	India	11
9	Canada	10
10	Germany	7

تصویر ۱۱۹
رتبه‌بندی ۱۰ کشور برتر
حوزه سلول‌های بنیادی،
در سال ۲۰۱۶م
منبع: مرکز آزمایش‌های
بالیونی ایالات متحده
آمریکا





۷. علوم داروسازی؛ ارتقا از رتبه ۴۹ به رتبه ۱۱ در جهان

Rank	Country	SJR Index	Citations	H-index	Country Rank	Country SJR
1	United States	1000	39717	42197	101456	11.03
2	Japan	368	5819	17125	12343	10.62
3	United Kingdom	302	2847	17896	25471	10.29
4	Germany	144	2840	18268	1698	10.09
5	France	1407	2480	12769	12751	10.04
6	Italy	213	1979	48726	11771	10.00
7	Spain	1550	1400	27181	838	10.01
8	Canada	148	1441	17289	4187	9.80
9	China	185	1485	16491	468	10.21
10	Sweden	81	57	1291	16	10.01
41	Iran	01	30	125	21	14.82
50	Taiwan	21	00	660	101	14.90

تصویر ۱۲۰
وضعیت کشورهای
جهان در بخش علوم
داروسازی، در سال ۱۹۹۶م
منبع: پایگاه استنادی
اسکوپوس





تصویر ۱۲۱

وضعیت کشورهای جهان در بخش علوم داروسازی، در سال ۲۰۱۷م
منبع: پایگاه استنادی اسکوپوس

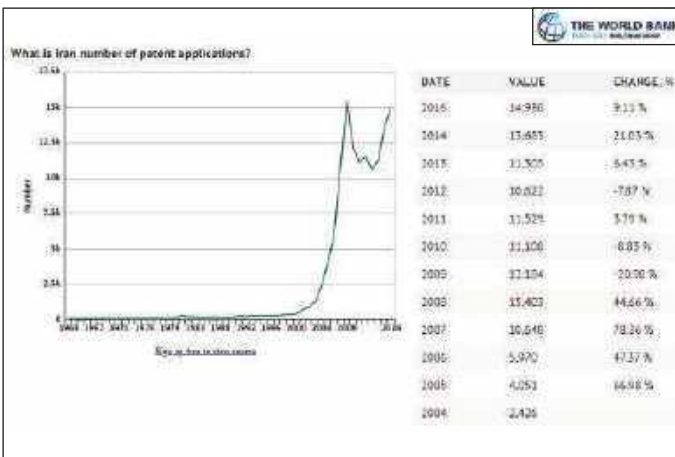
Country	Documents	Citations	H-index
1 United States	1603	1740	1600
2 China	1092	1194	1263
3 India	679	767	1023
4 United Kingdom	411	451	258
5 Germany	388	367	378
6 Italy	326	318	188
7 Iran	307	318	203
8 France	180	202	119
9 Spain	174	182	103
10 South Korea	171	142	146
11 Japan	168	158	104
12 Sweden	152	171	110



دوم | جایگاه ایران در ثبت اختراع



۱. رشد اختراعات ثبت شده در ایران در سال های اخیر



تصویر ۱۲۲

نمودار رشد اختراعات

ایران، از سال ۱۹۶۳ تا

۲۰۱۶م

منبع: بانک جهانی



۲. ارتقا از رتبه ۳۸ به رتبه ۷ دنیا در تعداد ثبت اختراع

تصویر ۱۳۳/۱
جایگاه ۳۸ ایران در
رتبه‌بندی کشورها از نظر
تعداد اختراعات، در سال
۱۹۷۰م
منبع: بانک جهانی



تصویر ۱۳۳/۲
جایگاه ۷ ایران در
رتبه‌بندی کشورها از نظر
تعداد اختراعات، در سال
۲۰۱۶م
منبع: بانک جهانی





فصل ششم

پیشرفت‌های صنعتی



از عوامل موفقیت و پیشرفت در هر جامعه، رشد در صنعت و افزایش تولیدات صنعتی و معدنی و تنوع بخشی در آن هاست. در این بخش به بررسی صنعت و نیز اصلی ترین عامل محرک آن یعنی انرژی پرداخته می شود.

اول ایران رتبه ششم در بین کشورهای تولیدکننده انرژی



تصویر ۱۲۴

ایران در جایگاه ششم رتبه بندی کشورهای جهان در تولید انرژی، در سال ۲۰۱۷م

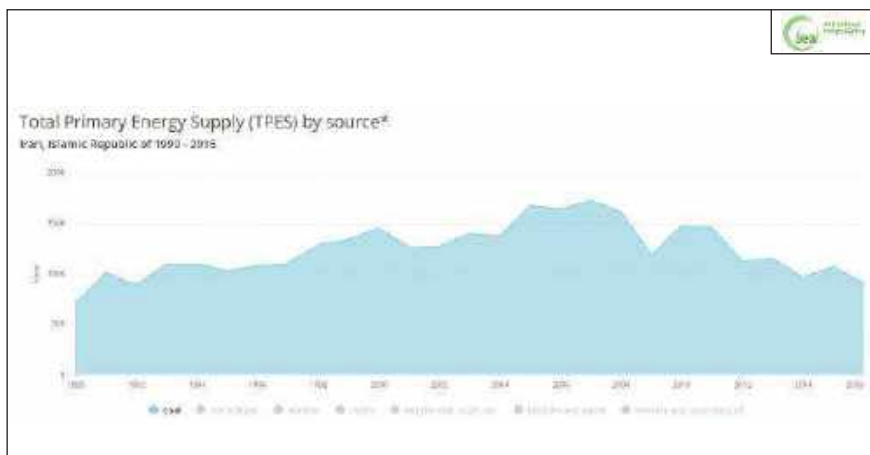
منبع: آژانس بین المللی انرژی





دوم | ایجاد تنوع در منابع تأمین انرژی در ایران

۱. زغال‌سنگ

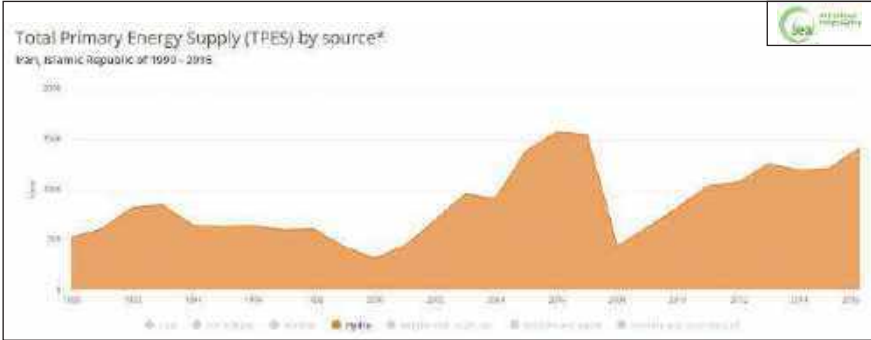


تصویر ۱۲۵

انرژی زغال‌سنگ عرضه‌شده در ایران، از سال ۱۹۹۰ تا ۲۰۱۶م

منبع: آژانس بین‌المللی انرژی

۲. برق آبی



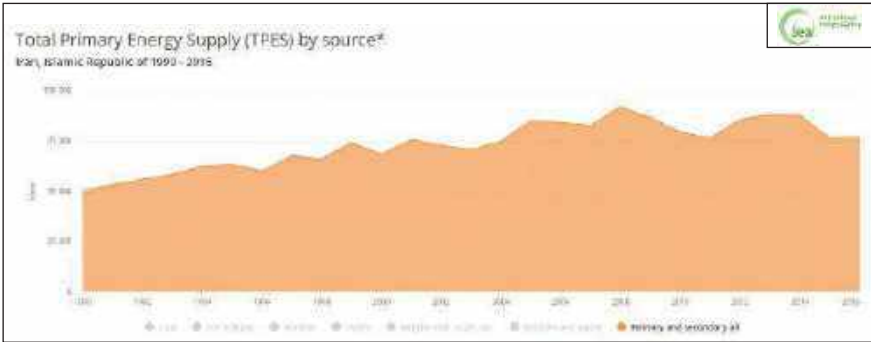
تصویر ۱۲۶

انرژی برق آبی عرضه شده در ایران، از سال ۱۹۹۰ تا ۲۰۱۶م

منبع: آژانس بین المللی انرژی



۳. فرآورده‌های نفت خام



تصویر ۱۲۷

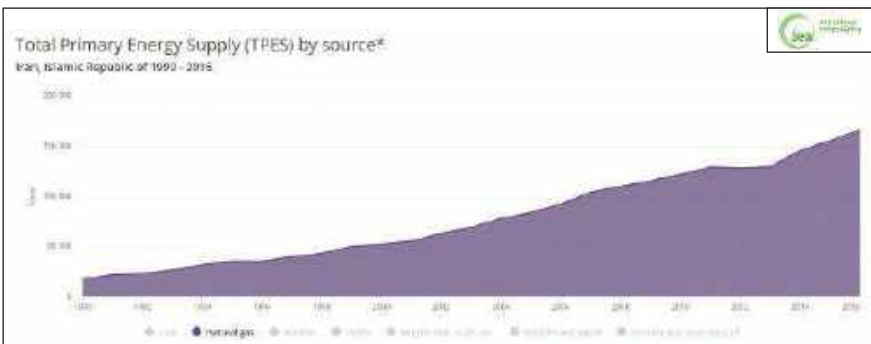
انرژی فرآورده‌های نفت خام عرضه‌شده در ایران، از سال ۱۹۹۰ تا ۲۰۱۶م

منبع: آژانس بین المللی انرژی





۴. گاز طبیعی



تصویر ۱۲۸

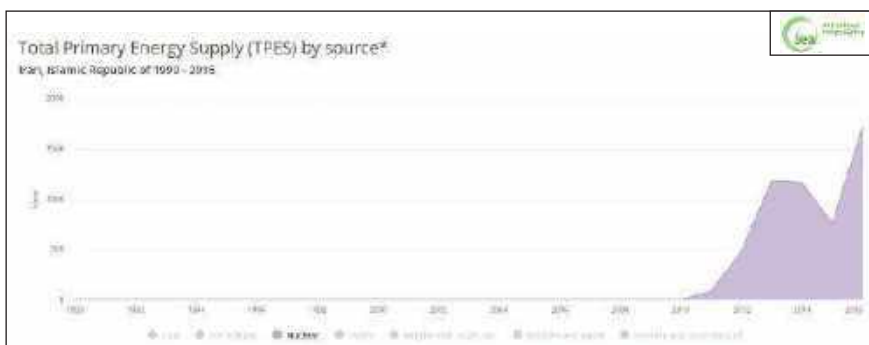
انرژی گاز طبیعی عرضه شده در ایران، از سال ۱۹۹۰ تا ۲۰۱۶م

منبع: آژانس بین المللی انرژی





۵. سوخت هسته‌ای

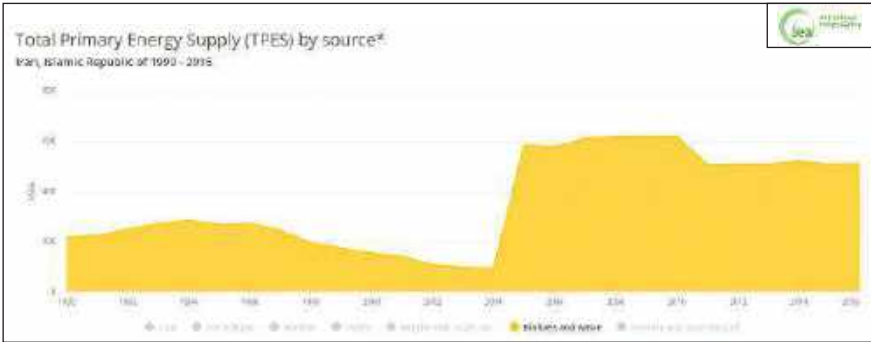


تصویر ۱۲۹

انرژی هسته‌ای عرضه‌شده در ایران، از سال ۱۹۹۰ تا ۲۰۱۶م

منبع: آژانس بین‌المللی انرژی

۶. بیومس (سوختهای زیستی)



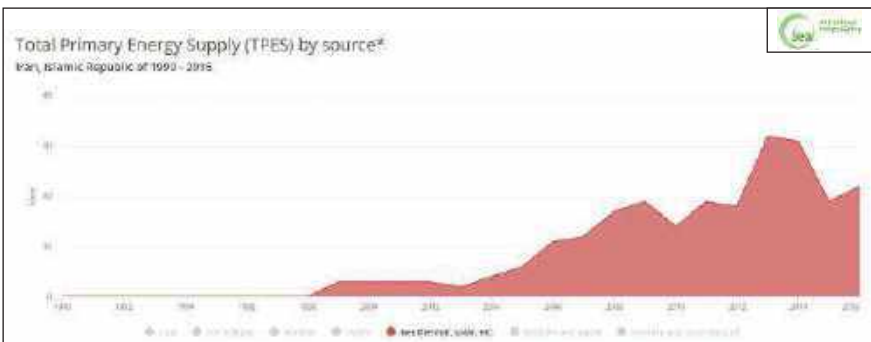
تصویر ۱۳۰

انرژی عرضه شده حاصل از سوختههای زیستی در ایران، از سال ۱۹۹۰ تا ۲۰۱۶م

منبع: آژانس بین المللی انرژی



۷. منابع مختلف خورشیدی، زمین گرمایی و...



تصویر ۱۳۱

انرژی عرضه شده از منابع مختلف خورشیدی، زمین گرمایی و... در ایران، از سال ۱۹۹۰ تا ۲۰۱۶م

منبع: آژانس بین المللی انرژی



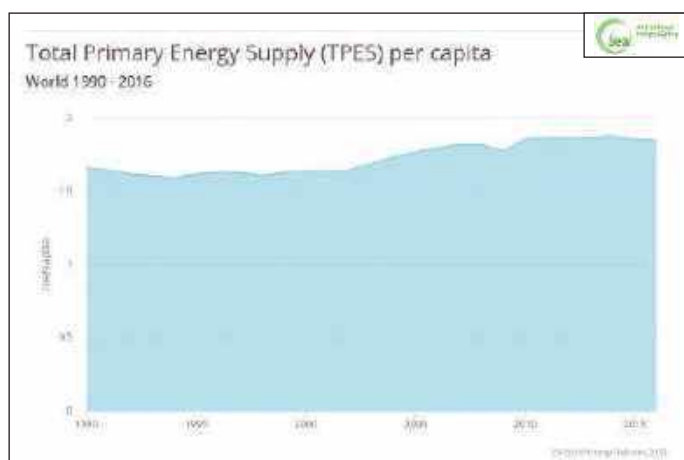


سوم | سرانه انرژی عرضه‌شده به‌ازای هرنفر (TPES/Capita)

ازجمله موانع بررسی دقیق میزان انرژی عرضه‌شده در طول زمان، افزایش جمعیت یک کشور است که به‌صورت طبیعی، باعث افزایش نیاز به انرژی در آن می‌شود؛ بنابراین، برای بررسی بهتر این نکته که آیا تمام افراد مختلف جامعه به‌اندازه کافی به انرژی دسترسی دارند یا نه، لازم است از سرانه انرژی عرضه‌شده به‌ازای هر نفر (TPES/Capita) استفاده کرد.

در این خصوص، مقایسه‌ای میان رشد انرژی تأمین‌شده در ایران و جهان و اتحادیه اروپا ارائه می‌شود.

۱. سرانه انرژی عرضه‌شده، «1.8 toe» در کل دنیا



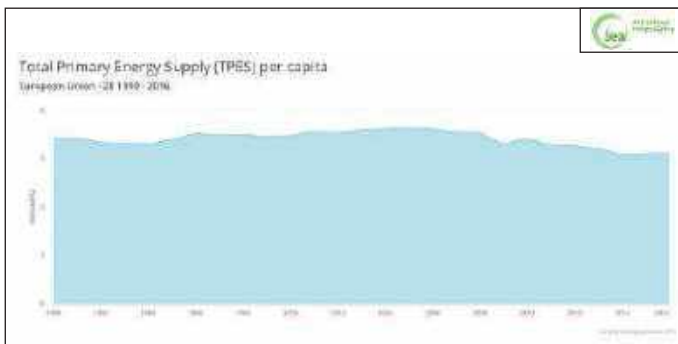
تصویر ۱۳۲

سرانه انرژی عرضه‌شده در کل کشورهای جهان، از سال ۱۹۹۰ تا ۲۰۱۶ م
منبع: آژانس بین‌المللی انرژی



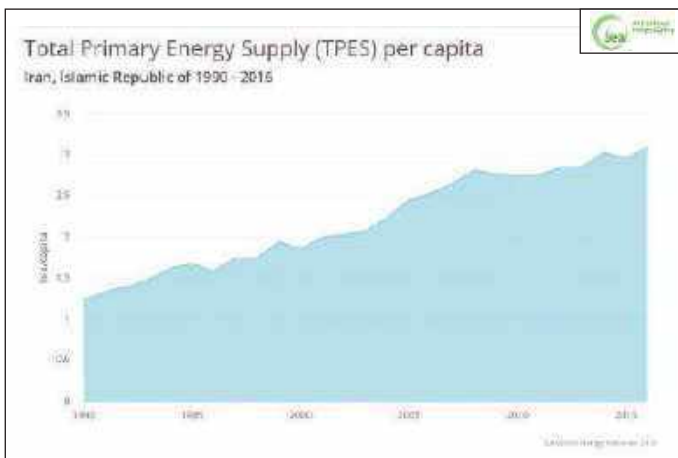
۲. سرانه انرژی عرضه‌شده، «3 toe» در کشورهای اروپایی

تصویر ۱۳۳
 سرانه انرژی عرضه‌شده
 در کل کشورهای عضو
 اتحادیه اروپا، از سال
 ۱۹۹۰ تا ۲۰۱۶ م
 منبع: آژانس بین‌المللی
 انرژی



۳. سرانه انرژی عرضه‌شده، «3 toe» در ایران

تصویر ۱۳۴
 روند افزایشی سرانه
 انرژی عرضه‌شده در
 ایران، از سال ۱۹۹۰ تا
 ۲۰۱۶ م
 منبع: آژانس بین‌المللی
 انرژی





چهارم | میزان تولید و پالایش نفت خام در ایران

۱. کاهش میزان تولید نفت خام



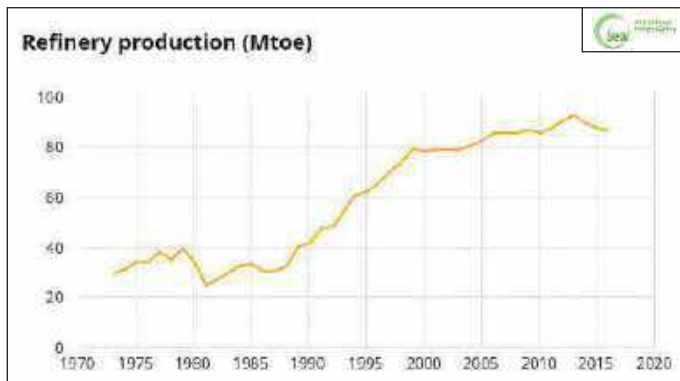
تصویر ۱۳۵
 نمودار تولید نفت خام
 در ایران، از سال ۱۹۷۰
 تا ۲۰۱۶م
 منبع: آژانس بین المللی
 انرژی





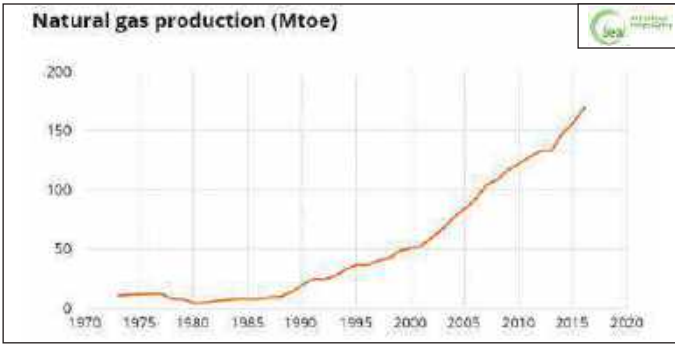
۲. افزایش درخورتوجه تولید فراورده‌های پالایشگاهی
 باوجود تولید زیاد نفت خام در زمان پهلوی، تولید پالایشگاهی ما در
 آن دوران کم و کار اصلی کشور خام‌فروشی بوده است.

تصویر ۱۳۶
 نمودار تولیدات
 پالایشگاهی ایران، از
 سال ۱۹۷۰ تا ۲۰۱۶م
 منبع: آژانس بین‌المللی
 انرژی



پنجم | رشد تولید گاز

۱. تولید گاز طبیعی در ایران



تصویر ۱۳۷

نمودار تولید گاز در ایران،

از سال ۱۹۷۰ تا ۲۰۱۶م

منبع: آژانس بین المللی

انرژی



Gross natural gas production
(Billion cubic feet)

U.S. Energy Information Administration (EIA) provides data on natural gas production in the United States. The data is presented in this table, which shows the total production of natural gas in the United States from 1980 to 2020. The data is presented in billions of cubic feet (Bcf) and is based on the most recent data available.

The data is presented in this table, which shows the total production of natural gas in the United States from 1980 to 2020. The data is presented in billions of cubic feet (Bcf) and is based on the most recent data available.

Country	1980	1985	1990	1995	2000	2005	2010	2015	2020
1. United States	11,428.00	26,121.38	23,941.38	29,879.00	28,838.00	22,475.00	24,124.00	21,011.00	21,011.00
2. Canada	8,614.00	8,959.00	8,310.00	8,948.00	8,939.00	9,714.00	9,490.00	8,499.00	8,499.00
3. Mexico	8,294.00	8,200.00	8,000.00	8,154.00	8,786.00	8,842.00	8,700.00	8,500.00	8,500.00
4. Nigeria	2,274.00	2,248.00	2,202.00	2,242.00	2,270.00	2,274.00	2,274.00	2,274.00	2,274.00
5. Indonesia	1,209.00	1,209.00	1,209.00	1,209.00	1,209.00	1,209.00	1,209.00	1,209.00	1,209.00
6. Qatar	2,044.00	2,044.00	2,044.00	2,044.00	2,044.00	2,044.00	2,044.00	2,044.00	2,044.00
7. United Kingdom	2,844.00	2,844.00	2,844.00	2,844.00	2,844.00	2,844.00	2,844.00	2,844.00	2,844.00
8. Saudi Arabia	4,212.00	4,212.00	4,212.00	4,212.00	4,212.00	4,212.00	4,212.00	4,212.00	4,212.00
9. Norway	1,798.00	2,899.00	2,468.00	2,468.00	2,468.00	2,468.00	2,468.00	2,468.00	2,468.00
10. Russia	1,984.00	2,220.00	2,270.00	2,270.00	2,270.00	2,270.00	2,270.00	2,270.00	2,270.00
11. Other non-OPEC	1,984.00	2,400.00	2,414.00	2,414.00	2,414.00	2,414.00	2,414.00	2,414.00	2,414.00
12. Bahrain	599.00	403.00	424.00	424.00	424.00	424.00	424.00	424.00	424.00
13. Algeria	8,489.00	8,489.00	8,489.00	8,489.00	8,489.00	8,489.00	8,489.00	8,489.00	8,489.00
14. Egypt	8,743.00	8,743.00	8,743.00	8,743.00	8,743.00	8,743.00	8,743.00	8,743.00	8,743.00
15. Argentina	1,446.00	1,446.00	1,446.00	1,446.00	1,446.00	1,446.00	1,446.00	1,446.00	1,446.00
16. Kazakhstan	1,212.00	1,212.00	1,212.00	1,212.00	1,212.00	1,212.00	1,212.00	1,212.00	1,212.00
17. Azerbaijan	1,814.00	1,814.00	1,814.00	1,814.00	1,814.00	1,814.00	1,814.00	1,814.00	1,814.00
18. Iraq	1,144.00	1,144.00	1,144.00	1,144.00	1,144.00	1,144.00	1,144.00	1,144.00	1,144.00
19. Libya	2,890.00	2,890.00	2,890.00	2,890.00	2,890.00	2,890.00	2,890.00	2,890.00	2,890.00
20. Oman	420.00	420.00	420.00	420.00	420.00	420.00	420.00	420.00	420.00
21. Bolivia	1,814.00	1,814.00	1,814.00	1,814.00	1,814.00	1,814.00	1,814.00	1,814.00	1,814.00

تصویر ۱۳۸/۱

۲۰ کشور بزرگ

تولیدکننده گاز در سال

۱۹۹۰م

منبع: آژانس بین المللی

انرژی



۲. ایران در رتبه‌بندی کشورهای تولیدکننده گاز

رتبه ایران در سال ۱۹۹۰م، در جایگاه ششم قرار داشته و در سال ۲۰۱۵م، به جایگاه سوم دنیا ارتقا یافته است.



تصویر ۱۳۸/۲

۲۰ کشور بزرگ

تولیدکننده گاز در سال

۲۰۱۵م

منبع: آژانس بین المللی

انرژی

Gross natural gas production (GTC=10⁹ m³)

The United States of America is the top producer by volume and production by the value of 2015 natural gas production in the United States of America was 15.517 billion cubic feet that accounts for 35.43% of the world's natural gas production. The top 20 countries active in production, production in million tonnes account for 132.028 mtpa. The world's total natural gas production was estimated at 36,422 billion cubic feet in 2015.

The information is compiled by GlobalVantage data solutions. More quantitative data follows.

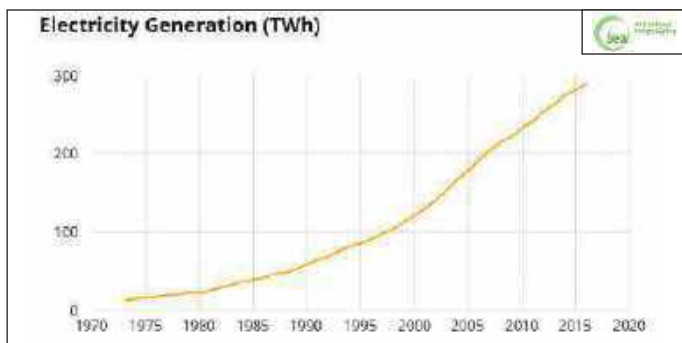
	2015	2014	2013	2012	2011	2010	2009	2008
1. United States	15,517.00	15,493.00	15,422.00	15,342.00	15,261.00	15,180.00	15,100.00	15,020.00
2. Russia	11,729.00	12,204.00	12,779.00	13,354.00	13,929.00	14,504.00	15,079.00	15,654.00
3. Iran	5,015.00	4,836.00	4,657.00	4,478.00	4,299.00	4,120.00	3,941.00	3,762.00
4. Canada	4,714.00	4,444.00	4,174.00	3,904.00	3,634.00	3,364.00	3,094.00	2,824.00
5. Algeria	4,415.00	4,236.00	4,057.00	3,878.00	3,699.00	3,520.00	3,341.00	3,162.00
6. Qatar	4,261.00	4,082.00	3,903.00	3,724.00	3,545.00	3,366.00	3,187.00	3,008.00
7. Australia	3,715.00	3,436.00	3,157.00	2,878.00	2,599.00	2,320.00	2,041.00	1,762.00
8. China	4,278.00	4,099.00	3,920.00	3,741.00	3,562.00	3,383.00	3,204.00	3,025.00
9. Saudi Arabia	3,214.00	3,035.00	2,856.00	2,677.00	2,498.00	2,319.00	2,140.00	1,961.00
10. Uzbekistan/Russia	3,179.00	2,999.00	2,820.00	2,641.00	2,462.00	2,283.00	2,104.00	1,925.00
11. Indonesia	3,144.00	2,965.00	2,786.00	2,607.00	2,428.00	2,249.00	2,070.00	1,891.00
12. Sudan	3,030.00	2,851.00	2,672.00	2,493.00	2,314.00	2,135.00	1,956.00	1,777.00
13. Kazakhstan	2,915.00	2,736.00	2,557.00	2,378.00	2,199.00	2,020.00	1,841.00	1,662.00
14. Venezuela	2,801.00	2,622.00	2,443.00	2,264.00	2,085.00	1,906.00	1,727.00	1,548.00
15. Malaysia	2,786.00	2,607.00	2,428.00	2,249.00	2,070.00	1,891.00	1,712.00	1,533.00
16. Turkmenistan	2,571.00	2,392.00	2,213.00	2,034.00	1,855.00	1,676.00	1,497.00	1,318.00
17. Mexico	2,457.00	2,278.00	2,099.00	1,920.00	1,741.00	1,562.00	1,383.00	1,204.00
18. Argentina	2,009.00	1,830.00	1,651.00	1,472.00	1,293.00	1,114.00	935.00	756.00
19. Netherlands	1,895.00	1,716.00	1,537.00	1,358.00	1,179.00	1,000.00	821.00	642.00
20. Egypt	1,781.00	1,602.00	1,423.00	1,244.00	1,065.00	886.00	707.00	528.00
21. Azerbaijan	1,677.00	1,498.00	1,319.00	1,140.00	961.00	782.00	603.00	424.00

Source: GlobalVantage



ششم | رشد بیش از ۱۴ برابری تولید انرژی الکتریکی

۱. افزایش تولید انرژی الکتریکی در ایران



تصویر ۱۳۹

نمودار تولید انرژی الکتریکی در ایران، از سال ۱۹۷۳ تا ۲۰۱۶م

منبع: آژانس بین المللی انرژی



تصویر ۱۴۰/۱

رتبه‌بندی کشورهای

تولیدکننده انرژی، در

سال ۱۹۹۰م

منبع: آژانس بین المللی

انرژی



۲. ارتقا ۱۰پله‌ای در رتبه‌بندی کشورهای تولیدکننده انرژی الکتریکی از سال ۱۹۹۰

تصویر ۱۴۰/۲

رتبه‌بندی کشورهای

تولیدکننده انرژی، در

سال ۲۰۱۶م

منبع: آژانس بین المللی

انرژی



هفتم | رشد علمی در حوزه انرژی

۱. علم انرژی: ارتقا از رتبه ۵۵ به رتبه ۱۲ در جهان



Scopus Country Rankings for 1995. The table shows the top 10 countries by citation count.

Country	Citations	Citations per Article	Articles	Self-Citations	Citations per Self-Citation	h-index
1 United States	6812	6.79	13183	22624	14.22	374
2 Japan	1259	3.71	3394	8277	14.12	220
3 West Germany	1180	3.89	11352	2494	14.74	241
4 West Germany	1281	3.13	402	2131	3.34	94
5 China	1102	4.33	229	2784	4.81	250
6 Malaysia	25	32	45	52	17.59	139
7 Iran	24	34	89	81	12.68	139
8 Pakistan	24	34	34	42	4.21	38

تصویر ۱۴۱/۱
رتبه‌بندی کشورهای دنیا
در تولید مقالات علمی
در حوزه انرژی، در سال
۱۹۹۶م
منبع: پایگاه استنادی
اسکوپوس




Scopus Country Rankings for 2017. The table shows the top 12 countries by citation count.

Country	Citations	Citations per Article	Articles	Self-Citations	Citations per Self-Citation	h-index
1 China	22750	22.78	24495	72501	5.78	218
2 United States	20257	16.91	14562	5494	5.74	214
3 Japan	1246	2.72	4136	1628	2.54	184
4 West Germany	3779	10.62	2224	1473	3.99	140
5 Germany	5428	5.49	4827	1812	3.79	202
6 Korea	4875	4.89	2573	384	3.28	218
7 Italy	4822	4.34	4823	1644	3.88	178
8 United Kingdom	4029	4.04	2123	391	3.79	164
9 France (Poland)	3071	3.07	340	254	3.74	142
10 France	2484	3.34	2242	674	3.61	164
11 Canada	2424	3.02	2071	307	3.76	202
12 India	2025	2.02	2147	2046	3.08	144

تصویر ۱۴۱/۲
رتبه‌بندی کشورهای دنیا
در تولید مقالات علمی
در حوزه انرژی، در سال
۲۰۱۷م
منبع: پایگاه استنادی
اسکوپوس



۲. علم انرژی؛ ارتقا از رتبه ۸ به رتبه ۱ در منطقه

تصویر ۱۴۲/۱
رتبه‌بندی کشورهای
خاورمیانه در تولید
مقالات علمی در حوزه
انرژی، در سال ۱۹۹۶م
منبع: پایگاه استنادی
اسکوپوس



تصویر ۱۴۲/۲
رتبه‌بندی کشورهای
خاورمیانه در تولید
مقالات علمی در حوزه
انرژی، در سال ۲۰۱۷م
منبع: پایگاه استنادی
اسکوپوس



۳. علم انرژی هسته‌ای: ارتقا از رتبه ۷۷ به رتبه ۱۲ در جهان

Scopus Country Rankings for 2017. The table shows the top 10 countries and Iran's position at 12th. The columns are: Rank, Country, Publications, Citations, H-index, and I10-index.

Rank	Country	Publications	Citations	H-index	I10-index
1	United States	1514	1572	1489	7036
2	China	595	594	342	3218
3	Germany	538	529	356	1106
4	France	507	502	301	1423
5	Japan	542	542	302	556
6	United Kingdom	367	362	248	675
7	Italy	271	271	171	528
8	Spain	271	271	171	528
9	Canada	271	271	171	528
10	India	271	271	171	528
11	Sweden	271	271	171	528
12	Iran	271	271	171	528

تصویر ۱۴۳/۱
رتبه‌بندی کشورهای دنیا در تولید مقالات علمی در حوزه انرژی هسته‌ای، در سال ۱۹۹۶م
منبع: پایگاه استنادی اسکوپوس



Scopus Country Rankings for 2017. The table shows the top 10 countries and Iran's position at 12th. The columns are: Rank, Country, Publications, Citations, H-index, and I10-index.

Rank	Country	Publications	Citations	H-index	I10-index
1	China	1119	4135	838	2205
2	United States	1008	2813	551	1822
3	Germany	632	345	185	731
4	France	708	553	128	464
5	Japan	748	746	342	220
6	United Kingdom	522	506	279	128
7	India	534	429	185	721
8	Italy	522	517	282	121
9	Spain	524	523	282	147
10	Canada	518	518	32	59
11	Sweden	354	343	228	94
12	Iran	352	352	182	118

تصویر ۱۴۳/۲
رتبه‌بندی کشورهای دنیا در تولید مقالات علمی در حوزه انرژی هسته‌ای، در سال ۲۰۱۷م
منبع: پایگاه استنادی اسکوپوس



۴. علم انرژی هسته‌ای؛ ارتقا از رتبه ۱۳ به رتبه ۱ در منطقه

تصویر ۱۴۴/۱
رتبه‌بندی کشورهای
خاورمیانه در تولید
مقالات علمی در حوزه
انرژی هسته‌ای، در سال
۱۹۹۶م
منبع: پایگاه استنادی
اسکوپوس



تصویر ۱۴۴/۲
رتبه‌بندی کشورهای
خاورمیانه در تولید
مقالات علمی در حوزه
انرژی هسته‌ای، در سال
۲۰۱۷م
منبع: پایگاه استنادی
اسکوپوس



جمهوری اسلامی ایران تعداد مقاله‌های خود در حوزه انرژی هسته‌ای را از عدد ۱ در سال ۱۹۹۶ به ۳۵۴ مقاله در سال ۲۰۱۷م افزایش داده است و از رتبه ۱۳ به رتبه ۱ در منطقه ارتقا یافته است.

۵. علم انرژی‌های تجدیدپذیر؛ ارتقا از رتبه ۶ به رتبه ۱ در منطقه جمهوری اسلامی ایران تعداد مقاله‌های خود در حوزه انرژی‌های تجدیدپذیر را از عدد ۹ در سال ۱۹۹۶م به عدد ۱۱۰۹ در سال ۲۰۱۷م افزایش داده و از رتبه ۶ در منطقه به رتبه ۱ ارتقا یافته است.



تصویر ۱۴۵/۱
رتبه‌بندی کشورهای خاورمیانه در تولید مقالات علمی در حوزه انرژی‌های تجدیدپذیر، در سال ۱۹۹۶م منبع: پایگاه استنادی اسکوپوس

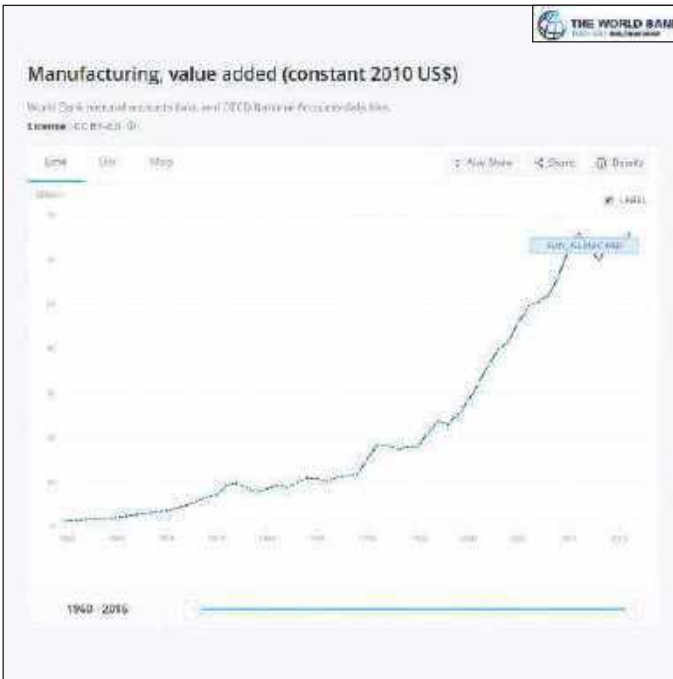


تصویر ۱۴۵/۲
رتبه‌بندی کشورهای خاورمیانه در تولید مقالات علمی در حوزه انرژی‌های تجدیدپذیر، در سال ۲۰۱۷م منبع: پایگاه استنادی اسکوپوس





اول | افزایش درخورتوجه ارزش افزوده در بخش صنعت



تصویر ۱۴۶
ارزش افزوده بخش
صنعت در ایران، از سال
۱۹۶۰ تا ۲۰۱۶م
منبع: بانک جهانی





دوم | صنعت فولاد؛ ارتقا از رتبه ۳۰ به رتبه ۱۳ در دنیا



تصویر ۱۴۷
نمایش رتبه‌بندی صادرکنندگان فولاد در جهان، در سال ۲۰۱۷م
منبع: انجمن جهانی فولاد

Crude steel production, 1980-2013

In thousand tonnes.

Countries	1980	1981	1982	1983	1984	1985
Albania	100	120	150	180	200	230
Algeria	368	557	868	892	755	1 414
Angola	10	10	10	10	10	10
Argentina	2 721	2 560	2 033	2 991	2 577	2 972
Australia	7 589	7 635	6 371	5 676	6 302	6 609
Austria	4 023	4 050	4 258	4 411	4 870	4 601
Azerbaijan						
Bangladesh	131	139	109	47	73	101
Belarus						
Belgium	12 321	12 283	9 992	10 154	11 300	10 683
Bosnia-Herzegovina						
Brazil	16 337	13 226	12 895	14 671	18 386	20 456
Bulgaria	2 567	2 484	2 584	2 831	2 578	2 944
Canada	10 901	14 811	11 871	12 832	14 999	14 637
Chile	704	644	492	618	692	689
China	37 121	35 604	37 160	40 021	43 475	46 794
Colombia	420	402	422	482	507	630
Congo (Zaire)	30	30	30	30	30	30
Costa Rica			8	3		
Croatia						
Cuba	292	317	290	352	325	401
Czech Republic						
Czechoslovakia	15 225	15 271	14 992	15 024	14 831	15 036
Denmark	734	612	560	493	548	528
Dominican Republic			17	14	64	60
Ecuador	17	26	28	23	18	16
Egypt	968	1 015	1 074	979	928	1 026
El Salvador			7	16	11	12
Estonia						
F.R. Yugoslavia						
Finland	2 509	2 428	2 414	2 416	2 632	2 518
France	23 176	21 268	18 402	17 582	19 000	18 808
Georgia						
Germany	43 838	41 610	35 880	35 729	39 389	40 497
Germany (East)	7 308	7 467	7 168	7 219	7 573	7 853
Ghana						
Greece	1 197	930	933	806	936	985
Guatemala			25	28	27	10
Honduras						19
Hong Kong	120	120	120	120	120	120
Hungary	3 764	3 645	3 702	3 617	3 751	3 647
Iceland						
India	9 514	10 765	10 997	10 237	10 549	11 906
Indonesia	543	621	693	983	1 171	1 374
Iran	550	565	700	734	854	836
Iraq		45	46			
Ireland	2	33	61	141	166	203

تصویر ۱۴۸

رتبه ۳۰ ایران در تولید فولاد در دنیا، در سال ۱۹۸۰م

منبع: انجمن جهانی فولاد



سوم | صنعت سیمان؛ رشد درخور توجه تولید و ارتقای ایران به رتبه ۴ در دنیا



United States Census 2000											
Top World Producers of Hydraulic Cement											
(Thousand of Metric Tons)											
	2006	2006	2007	2008	2009	2010	2011	2012	2013	2014	2015
China	1,074,000	1,240,000	1,560,000	1,400,000	1,640,000	1,860,000	2,030,000	2,184,000	2,414,000	2,478,000	2,570,000
India	441,800	459,010	470,400	477,300	495,830	524,720	540,510	540,700	555,790	595,140	600,820
United States	93,910	97,890	92,630	84,020	80,370	85,450	87,600	74,150	76,800	82,700	86,800
Iran	51,840	38,200	41,000	44,600	52,100	61,600	66,900	70,250	68,700	66,700	70,000
Turkey	42,800	47,400	49,300	53,110	53,970	66,200	67,800	67,600	74,400	77,200	79,300
Brazil	35,800	41,500	46,600	51,300	51,700	59,120	64,030	68,810	70,160	71,360	72,260
Russia	48,000	54,700	59,900	53,600	44,200	50,400	56,100	61,500	66,300	68,470	67,200
Japan	73,500	73,200	71,200	68,000	60,000	56,600	56,400	59,300	61,700	62,500	64,350
Egypt	33,600	36,200	40,370	39,640	40,940	47,950	45,420	52,200	50,100	49,000	51,600
Korea, Republic of	47,200	49,200	52,200	51,650	50,130	47,420	48,250	48,660	47,300	47,300	47,800
Mexico	36,000	38,020	38,620	37,090	35,810	34,500	35,400	37,820	36,260	37,840	38,600
Pakistan	16,360	18,410	24,220	30,870	33,370	32,400	31,600	33,110	33,600	35,290	36,910
Italy	48,410	47,800	47,540	43,030	36,020	34,280	32,700	28,240	23,060	21,200	21,600
Bahrain	50,350	54,030	54,720	42,060	29,500	21,170	22,160	15,940	13,730	13,910	14,770
Total World	2,344,960	2,618,869	2,813,950	2,871,840	2,945,000	3,364,850	3,636,740	3,782,700	4,074,829	4,181,270	4,364,310

Source: U.S. Census Bureau, International Cement Review, 2014

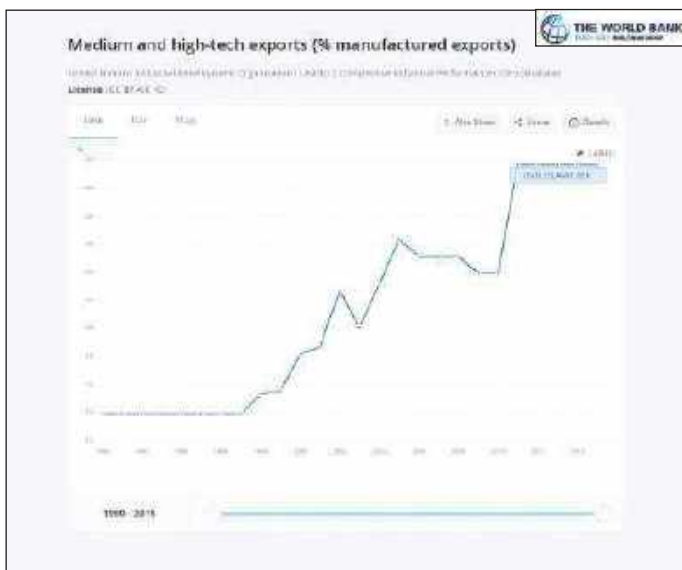


تصویر ۱۴۹

رتبه‌بندی کشورهای دنیا در تولید سیمان، از سال ۲۰۰۵ تا ۲۰۱۵م

منبع: مرکز آمار آمریکا

چهارم | افزایش درخورتوجه صادرات ایران در صنایع پیشرفته

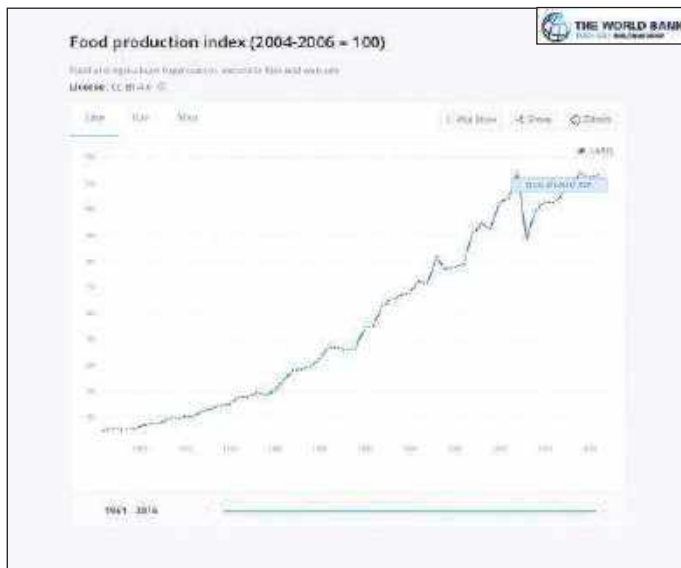


تصویر ۱۵۰
 صادرات ایران در صنایع
 متوسط و پیشرفته در
 تکنولوژی، از سال ۱۹۹۰
 تا ۲۰۱۵م
 منبع: بانک جهانی




پنجم | رشد ۴ برابری شاخص تولید مواد غذایی

تصویر ۱۵۱
شاخص تولید مواد
غذایی در ایران، از
سال ۱۹۶۱ تا ۲۰۱۶م
منبع: بانک جهانی



ششم | رشد درخورتوجه و ارتقا به رتبه ۱۶ در دنیا درصنعت تولید وسایل نقلیه



OICA

International Organization of Motor Vehicle Manufacturers

OICA is the voice speaking on automotive issues in world forums.

Home

About Us

Economic Connections

Access and Fees

Climate Change & CO2

Safety

Sales Statistics

Production Statistics

- 2017 Statistics
- 2016 Statistics
- 2015 Statistics
- 2014 Statistics
- 2013 Statistics
- 2012 Statistics
- 2011 Statistics
- 2010 Statistics
- 2009 Statistics
- 2008 Statistics
- 2007 Statistics
- 2006 Statistics
- 2005 Statistics
- 2004 Statistics
- 2003 Statistics
- 2002 Statistics
- 2001 Statistics
- 2000 Statistics
- 1999 Statistics

OICA Activities on eNV, CO2 & Fuel Efficiency Standardization

Vehicles in use

Production Harmonization

Operation of Auto Shows

Events Calendar

OICA Member Press Contacts

International press review activities

Member's only

Contact

OICA - Production Statistics - 1999 Database

1999 PRODUCTION STATISTICS

Country	Units	Change over 1998 (%)	Units
Brazil	5,916	1,199	5,505
Canada	10,736	0,000	10,736
France	22,343	472	24,172
Germany	44,439	0	44,439
Japan	16,416	30,000	17,548
Republic	76,713	12,292	89,917
Russia	88,311	18,864	106,892
USA	118,121	0	118,121
Total	152,412	0	174,674
China	66,449	30,801	119,650
India	102,503	225	123,021
UK	125,888	2,251	122,955
Austria	122,500	12,740	133,241
Sweden	112,393	35,697	263,743
Malaysia	166,996	58,204	263,203
Malaysia	237,860	10,000	254,000
Turkey	112,341	12,521	267,263
Australia	381,211	21,406	300,606
Argentina	124,700	10,000	304,000
Netherlands	163,333	14,016	367,233
South Africa	114,994	122,679	312,397
France	163,333	286,000	322,761
Spain	246,999	18,000	359,099
China	346,692	21,776	376,261
Poland	340,942	27,201	374,624
India	413,136	344,664	416,364
Japan	311,313	10,000	1,117,001
Russia	162,732	225,000	1,109,700
Australia	1,187,291	343,000	1,190,616
Netherlands	363,772	105,100	1,146,816
UK	1,412,889	289,790	1,171,189
China	365,560	1,164,581	1,120,880
UK	1,190,024	188,840	1,123,118
South Korea	2,381,733	491,076	2,843,714
Spain	2,281,217	109,000	2,492,389
Canada	1,526,242	1,432,141	3,000,814
France	2,784,699	335,724	3,181,163
Germany	2,593,024	374,150	3,027,690
Japan	4,163,884	1,796,611	4,445,476
USA	2,897,549	1,367,829	4,254,570
Total	41,758,819	16,497,245	44,234,018

تصویر ۱۵۲
 آمار تولید وسایل نقلیه
 در سال ۱۹۹۹م
 منبع: سازمان بین‌المللی
 تولیدکنندگان وسایل
 نقلیه موتوری



موتوری و از تولید صفر تا رتبه ۱۹ دنیا در تولید وسایل نقلیه باری و مسافری

تصویر ۱۵۳
آمار تولید وسایل نقلیه
در دنیا، در سال ۲۰۱۷م
منبع: سازمان بین‌المللی
تولیدکنندگان وسایل
نقلیه موتوری

OICA		International Organization of Motor Vehicle Manufacturers OICA is the voice speaking on automotive issues in world forums				
OICA - Producer Statistics - 2017 Database						
2017 PRODUCTION STATISTICS						
Country	2017	2016	2015	% Change	% Change	
China	14,306,827	4,209,767	23,125,234	3.31%		
USA	1,073,914	1,165,798	11,586,833	-8.26%		
Germany	1,547,839	1,350,910	8,982,144	1.31%		
Germany	4,233,891	0	6,674,881	-1.26%		
Total	19,820,220	6,560,675	4,766,696	3.82%		
South Korea	1,733,366	374,374	8,116,273	-2.00%		
Mexico	1,820,025	2,100,000	4,084,419	3.88%		
Spain	2,347,362	399,841	2,248,328	-1.30%		
India	1,223,483	432,204	2,622,870	12.03%		
France	1,744,001	174,000	3,227,000	4.24%		
Saudi Arabia	744,438	1,480,000	2,188,734	17.21%		
Indonesia	974,400	1,170,000	1,699,453	2.84%		
USA	1,073,914	79,279	1,548,000	0.20%		
Norway	1,142,000	892,000	1,648,111	14.12%		
France	1,379,026	222,004	1,521,201	-0.31%		
Total	1,613,050	36,826	1,518,296	-38.19%		
Czech Rep.	1,419,881	0	6,418,265	1.82%		
Russia	382,539	234,238	1,218,878	3.32%		
Italy	742,042	353,523	1,142,218	1.01%		
Italy	1,007,383	0	1,007,383	-0.20%		
Others	848,218	231,947	784,923	8%		
Japan	914,700	375,000	844,100	-1.9%		
South Africa	201,100	229,300	823,811	-1.8%		
Nigeria	302,300	4,000	823,400	-4.9%		
Argentina	301,700	24,434	471,158	-2.3%		
Italy	422,800	10,200	450,740	19.02%		
Belgium	101,300	11,143	202,140	0.02%		
Russia	247,800	24,404	202,620	6.03%		
Russia	384,200	48	384,100	-0.01%		
Turkey	224,300	21,200	224,600	-0.01%		
France	204,000	0	204,000	-0.04%		
Sweden	168,000	0	168,000	-2.03%		
France	124,138	44,114	124,138	20.44%		
Indonesia	148,300	2,200	148,240	74.9%		
Indonesia	148,241	0	148,241	59.63%		
Austria	0,200	10,000	10,000	-0.00%		
Australia	88,149	10,400	88,149	-0.00%		
France	0,200	0	87,888	20.03%		
Austria	78,440	882	78,440	-0.0%		
Spain	3,079	23,070	33,640	1.13%		
France	1,245	2,245	6,040	81.2%		
India	15,494,537	22,494,867	97,600,044	1.00%		





فصل هفتم

پیشرفت در معنویت



معنویت در دوران پهلوی

معنویت مهم‌ترین وجه تمایز بین نظام اسلامی و حکومت پهلوی است؛ به‌گونه‌ای که هدف اصلی حکام پهلوی مبارزه با دین و دین‌داری بود؛ ولی در مقابل، هدف اصلی نظام جمهوری اسلامی ترویج اسلام ناب محمدی ﷺ است. حکومت پهلوی با تمام توان، فحشا و ابتذال را ترویج و از مشروب‌فروشی‌ها، کاباره‌های فحشا، قمارخانه‌ها و... حمایت جدی می‌کردند.

از سویی بی‌بندوباری و فحشا را ترویج می‌کردند و از دیگر سو، با معنویت و به‌خصوص برگزاری مجالس سید و سالار شهیدان علیه‌السلام مبارزه جدی می‌کردند؛ به‌طوری‌که نخستین گام‌های مبارزه با معنویت نیز در ابتدا با تقلیل ایام عزاداری محرم برداشته شد. مطابق گزارش یکی از سیاحان از مراسم محرم در سال ۱۳۱۱ش چنین آمده است: «امسال، شاه روزهای تعطیل را از چهار روز [چهار روز آخر دهه اول محرم] به سه روز تقلیل داده و از کارهای فرعی و قدیمی مرسوم در دسته‌ها جلوگیری شده است».^{۳۵} در سال ۱۳۱۶ش، طی اطلاعیه محرمانه وزارت داخله، به‌طورکلی روضه‌خوانی ممنوع شد. در این اعلامیه، هدف از ممنوعیت روضه‌خوانی، خارج کردن مردم از خرافات و آشناکردن مردم به تمدن آن روز، به‌عنوان وظیفه اساسی دولت در امور داخلی دانسته شده بود.^{۳۶} به‌دنبال این حکم، عمال رضاخان دست‌به‌کار شدند. برای نمونه، حاکم یزد در اعلامیه‌ای به شهرداری این شهر نوشت: «متسوخ‌نمودن

۳۵. مریت هاکس، ایران: افسانه و واقعیت، ص ۱۹۱ و ۱۹۲.
۳۶. نک: مدیریت پژوهش انتشارات و آموزش سازمان اسناد ملی ایران، خشونت و فرهنگ، اسناد محرمانه کشف حجاب (۱۳۱۳-۱۳۲۲)، ص ۱۹.



روضه‌خوانی، حتی در خانه‌ها، از وظایف اولیه بوده و مخصوصاً مأمورین دولت وظیفه‌دار هستند که موهومات را از سر مردم خارج و آن‌ها را به اجرای تمدن امروزه آشنا سازند».^{۳۷}

این روند، تا هنگام سقوط پهلوی اول و تبعید او به تبعیدگاه موریس ادامه داشت. رضاخان که بحق، خاطره‌ای تلخ از خود در تاریخ به جای گذاشته است، در اذهان ملت مؤمن ایران که دل در گرو امام حسین علیه السلام و یاران وفادارش دارند، سال‌هایی از رنج و تنگنا را آفرید. در این دوره تا می‌توانستند مردم را اذیت و آزار کردند و دیگر کسی جرئت نمی‌کرد برای امام حسین علیه السلام عزاداری کند. اوضاع به گونه‌ای بود که حتی از جلسات چند نفری هم جلوگیری می‌شد و نمی‌گذاشتند سه نفر باهم روضه بخوانند. اگر کسی به مجلسی می‌رفت و نام امام حسین علیه السلام را می‌برد و گزارش می‌دادند، او را دستگیر می‌کردند: گاهی محاسنش را می‌تراشیدند و گاهی هم [او را] شکنجه یا چند ماه زندان می‌کردند؛^{۳۸} اما اوج شاهکارهای رضاشاه در محرم سال ۱۳۱۹ اتفاق افتاد. دولت رضاخانی به سران اصناف و بنگاه‌ها دستور داده بود تا هم‌زمان با ماه محرم کارناوال شادی به‌راه بیندازند و در سال ۱۳۱۹، جشن با ایام تاسوعا و عاشورا مصادف شد. در آن شب، عده‌ای عملیه طرب و فواحش، سوار بر کامیون‌های روباز، به رقص و پای‌کوبی در خیابان‌ها پرداختند...^{۳۹}

۳۷. مدیریت پژوهش انتشارات و آموزش سازمان اسناد ملی ایران، خشونت و فرهنگ، اسناد محرمانه کشف حجاب (۱۳۱۳-۱۳۲۲)، ص ۳۱۷ و ۳۱۸.
 ۳۸. نک: حمید بصیرت‌منش، علما و رژیم شاه، ص ۴۸۱.
 ۳۹. نک: حسین مکی، تاریخ بیست‌ساله، ج ۱، ص ۴۵۲.

پروفسور پیتر آوری، استاد ایران‌شناسی در دانشگاه کمبریج و مدرس کالج کینگ، نوشته است

در فاصله‌ای ۱۹۴۱م، کاملاً آشکار شد که می‌توان عشایر را شکست داد...؛ اما مآلها باقی مانده بودند. ... مخالفان قوانین شرعی ناگزیر بودند که ابتدا یک نظام حقوقی را جانشین آن سازند؛ سپس به متزلزل کردن رکن مذهب بپردازند. رضاشاه نیز همین کار را کرد؛ درحالی‌که در نظر بود آموزش و پرورش غیرمذهبی و تبلیغات ملی‌گرایانه که ایران پیش از اسلام نمونه آن بود، برای سست کردن وفاداری مذهبی مردم به نهاد روحانیت به‌کار گرفته شوند... . به این ترتیب بود که در اواخر سال ۱۹۳۶م [آذرماه و دی‌ماه ۱۳۱۵ش] ایران از نظر قانونی به‌طور کامل از دین رها شد...^{۴۰}

در دوران محمدرضاشاه نیز مبارزه با اسلام و ترویج اباحی‌گری ادامه پیدا کرد؛ به‌طور مثال، فرح کنگره زرتشتیان جهان را در ماه رمضان در تهران برپا کرد و به این مناسبت، مجلس پذیرایی با شامپانی (شراب فرانسوی) در کاخ سلطنتی ترتیب داد.^{۴۱} پهلوی برای مقابله با اسلام، سعی کرد تا فرقه ضالّه بهائیت را تقویت کند. به‌گفته مادرزن محمدرضاشاه، شاه بدش نمی‌آمد بهایی‌گری در ایران رشد کند و به نیرویی در برابر اسلام تبدیل شود.^{۴۲}



۴۰. پیتر آوری، تاریخ معاصر ایران، ج ۲، ص ۶۳ تا ۷۲.
۴۱. نک: ویلیام سولیوان و آنتونی پارسونز، خاطرات دو سفیر، ص ۲۹۰.
۴۲. نک: فریده دیبا، دخترم فرح، ص ۳۲.

عملکرد فرهنگی پهلوی

۱. فرهنگ مکتوب



بررسی نشریه‌های دوران زمان شاه نشانگر این امر است که این مکتوبات سعی در رواج فرهنگ برهنگی داشتند و از طریق آن‌ها مطالب مستهجن در جامعه پخش می‌شد؛ از آن جمله، می‌توان به مجلهٔ مستهجن این هفته‌نامه

اشاره کرد که جواد علامیر دُولو به‌عنوان مدیر مسئول و با همکاری افرادی چون مه‌رانگیز کار و سیامک پورزند و نیز ر. اعتمادی در آن فعالیت می‌کردند. ساواک دربارهٔ این افراد، در ۲۲ اردیبهشت ۱۳۳۸ نوشته است:

جواد علامیر، پسر احتشام السلطنه معروف که چند سال پیش با تهدید هفت تیر، دختر خواهر خویش را مورد تجاوز قرار داد، در حال حاضر جمعیت آگزیستانسیالیست‌ها را در ایران تشکیل داده است و آن را رهبری می‌کند. نامبرده در روزنامه و مجله و اصولاً مؤسسهٔ اطلاعات، به کار مترجمی اشتغال دارد. زن نامبرده معروفه است و با خودفروشی زندگی می‌کند. علامیر مورد سوءاستفادهٔ مردانی که انحراف جنسی دارند، قرار می‌گیرد. محل تشکیل این جمعیت در شمیران است...^{۴۳}

همچنین مجید دوامی، از جاسوسان سازمان CIA نیز سردبیر مجلهٔ فاسد زن روز بود که با طرح مباحثی از قبیل انتخاب ملکهٔ زیبایی، برای بی‌هویتی دختران و پسران می‌کوشید؛ تا به آنجا که برخی از دوستانش از زن روز با عنوان کابارهٔ کاغذی یاد می‌کردند.

۴۳. دفتر پژوهش‌های مؤسسهٔ کیهان، نیمهٔ پنهان، ج ۱۸، ص ۱۳.



۲. فرهنگ الکترونیکی

در سال ۱۳۳۷، اولین فرستنده تلویزیونی در ایران راه اندازی شد. متأسفانه این رسانه نیز با پخش برنامه‌های سطحی و مبتذل باعث انحراف مخاطبان خود می‌شد. باری روبین، تحلیلگر آمریکایی نوشته است:

در دوران سلطنت پهلوی در عرصه و معرفی فرهنگ و تمدن غربی به مردم ایران، بدترین و مبتذل‌ترین جنبه‌های این فرهنگ انتخاب شد که ضربه حاصل از آن برای جامعه مذهبی و سنت‌گرایی ایران تحمل‌کردنی نبود. فیلم‌های آمریکایی که بیشتر از انواع مبتذل آن بودند، بیش از ۳۰ درصد برنامه‌های تلویزیونی و پرده‌های سینماها را اشغال کرده بود و آیت‌الله



خمینی با اشاره به همین فیلم‌ها، سینما و تلویزیون را عامل
اشاعهٔ فساد و فحشا در ایران معرفی می‌کرد.^{۴۴}

۳. هنر

در جشن هنر شیراز به ریاست فرح پهلوی، در خیابان فردوسی شیراز، برنامهٔ آمیزش جنسی زن و مرد را در ماه رمضان ۱۳۵۶ به صورت زنده و در ملأ عام اجرا کردند. این جشن که به تعبیر فرح به منظور بزرگداشت هنر و هنرمند ایرانی و شناساندن هنر قدیم و جدید ایران به ایرانیان و خارجیان و نیز برای پاسداشت هنرمندان خارجی و نمایاندن شیوهٔ کار آنان به ایرانیان طراحی و اجرا می‌شد، چیزی جز ابتذال و صحنه‌های مستهجن نبود.

۴۴. نک: باری روبین،
جنگ قدرت‌ها در ایران،
ص ۱۹۴.



۴. مدرسه و دانشگاه

رژیم پهلوی سعی می‌کرد از ظرفیت مدرسه و دانشگاه برای تغییر فرهنگ ایران استفاده کند و مکانی را که باید فرهنگ‌ساز و محل رشد باشد، به مکانی برای ازبین‌رفتن عفت و حیا تبدیل کند. رژیم پهلوی در عصر رضاشاه با تأسیس «سازمان پیشاهنگی» و سپس در عصر محمدرضاشاه با ایجاد کاخ جوانان و کانون پرورش فکری کودکان، سیاست‌ها و برنامه‌های پیش‌گفته را اجرا کرد.

لیلی امیرارجمند، از دوستان قدیمی فرح پهلوی و از فاسدترین زنان دربار، مسئول کانون پرورش فکری کودکان شد تا کودکان این سرزمین زیر نظر چنین فردی آموزش ببینند! پیشاهنگی دختران به ریاست شمس پهلوی نیز چیزی جز مرکز فساد و فحشا نبود. تدین، از وزرای معارف عصر رضاشاه، پس از شهریور ۱۳۲۰ چنین گفته است:

وزارت فرهنگ که در ابتدای دوره رضاشاه به نام وزارت معارف بود، طوری شده بود که هدف آن تحصیل نبود... من با پیشاهنگی مخالف نیستم؛ اما با این پیشاهنگی که فقط به‌منظور تظاهر و مسخره‌بازی درست شده بود، مخالف بودم. من حاضر نبودم جوانان را به‌دست اشخاص ناصالح بسپارم که آن‌ها را به کوه

و بیابان به گردش ببرند. آن‌ها استخر درست کرده و دختران را در حضور مردم لخت می‌کردند. ناموس مملکت وقتی خواست در استخر عمومی و در حضور مردم شنا کند، این دیگر به درد مملکت نمی‌خورد! این خلاف عفت و شرافت است.^{۴۵}

برای نمونه، فرخرو پارسا، این بهایی فاسد، به‌عنوان وزیر آموزش و پرورش در دولت هویدا، در تربیت و پرورش فرزندان ایران چنین دیدگاهی داشت: «بکارت برای دختران چه معنا دارد؟! مگر در اروپا و آمریکا دختران باکره هستند؟...»^{۴۶}

جریان وابسته فراماسونری با نفوذ در نظام دانشگاهی، مأموریت تغییر فرهنگ را به‌خوبی انجام داد. برای نمونه، هوشنگ سیحون، فراماسون فاسد، سال‌ها به‌عنوان استاد و رئیس دانشکده هنر دانشگاه تهران، در بی‌هویت‌کردن نسل جوان دانشجو برنامه‌ریزی کرد.

دانشکده هنرهای زیبا در سال ۱۳۴۳ش، طی بخشنامه‌ای میزان حق‌الزحمه مدل‌های زنده و حتی عریان برای رشته‌های نقاشی و مجسمه‌سازی را به این قرار اعلام کرد:

۱. مدل چهره مرد، هر ساعت ۱۰۰ ریال؛

۲. مدل چهره زن، هر ساعت ۱۰۰ ریال؛

۳. مدل زن تمام‌تنه با لباس، هر ساعت ۱۵۰ ریال؛

۴. مدل برهنه مرد، هر ساعت ۲۰۰ تا ۳۰۰ ریال؛

۵. مدل برهنه زن، هر ساعت ۲۵۰ تا ۴۰۰ ریال.^{۴۷}

ریاست سازمان اطلاعات و امنیت کشور (ساواک) در پاسخ به درخواست شهرداری در سال ۱۳۵۵ش، برای جلوگیری از ورود دختران چادری به دانشگاه پیشنهاد کرد با مسخره‌کردن این دخترها و هوکردن کلاغ‌سیاه و نظیر آن، کاری کنند که نتوانند با چادر بپایند یا چادر را از سر بردارند و بپایند.^{۴۸}

۴۵. علیرضا زهیری، عصر پهلوی به‌روایت اسناد، ص ۴۸.

۴۶. محمدحسن طباطبایی، نفوذ فراماسونری در مدیریت نهادهای فرهنگی دهه ۱۳۴۰، ص ۲۰۹.

۴۷. نک: محمدحسن طباطبایی، نفوذ فراماسونری در مدیریت نهادهای فرهنگی دهه ۱۳۴۰، ص ۱۳۷.

۴۸. نک: علیرضا زهیری، عصر پهلوی به‌روایت اسناد، ص ۲۸۴ و ۲۸۵.

انقلاب اسلامی ایران در دنیا با نام و تفکر امام خمینی علیه السلام شناخته شده است. ایشان روند انقلاب را خود به طور موجز چنین بیان کرده‌اند:

شما ملت بزرگ ایران، همان معنایی که در صدر اسلام بود، محقق کردید. ابتدا از مدرسه فیضیه بلند شد صدا و مدرسه فیضیه را خراب کردند. جوان‌های ما را بعضشان را شهید کردند؛ لکن استقامت اسباب این شد که شکست روحی نخورند. این استقامت موجب شد که اقشار، بعضی به بعضی پیوستند. دعوت‌های اسلامی را به جان خریدند و شنیدند و این قطره‌ها به هم پیوستند و سیل عظیمی ایجاد کردند: قیام همگانی و برای اسلام، قیام برای خدا، قیام برای جمهوری اسلام. این قیام در تمام اقشار ملت ریشه کرد و تمام اقشار را به هم پیوند داد و ایمان در همه ظهور پیدا کرد. یک تحول روحی، یک تحول فکری، با اراده مصمم!...

همه اقشار با هم قیام کردند و استقامت کردند: ﴿أَنْ تَقُومُوا لِلَّهِ﴾^{۴۹} قیام برای خدا، جمعاً و فرداً. مادامی که این قیام برای خداست، مادامی که این وحدت باقی است، پیروز هستید!^{۵۰}

۴۹. سیأ، ۴۶.

۵۰. مؤسسه تنظیم و نشر آثار امام خمینی (ره)، صحیفه امام، ج ۷، ص ۲۴۵.



اول | تربیت انسان‌های والا در عرصه‌های مختلف

انقلابیون با استقامت تحسین‌برانگیزشان در مقابل شدیدترین شکنجه‌های ساواک، رزمندگان اسلام با مجاهدت در مقابل جبهه استکبار در ۸ سال جنگ تحمیلی و در سال‌های اخیر مدافعان حرم با حماسه‌ای که آفریدند، فقط بخشی از افراد والامنزلت تربیت‌شده مکتب امام خمینی علیه السلام هستند که بدون شک، تربیت چنین انسان‌های خودساخته‌ای مدیون بسترسازی فوق‌العاده نظام جمهوری اسلامی است. تربیت این افراد به‌حدی مهم است که رهبر معظم انقلاب علیه السلام از آن، تعبیر به معجزه انقلاب کرده‌اند. ایشان فرموده‌اند:

بعد از چهل سال، شما می‌بینید جوان مؤمن مسلمان که نه امام را دیده است، نه انقلاب را دیده است، نه دوران دفاع مقدس را دیده است، نه آن حماسه‌ها را از نزدیک دیده، اما امروز با روحیه انقلابی، مثل همان جوان اول انقلاب، مثل همت و خرازی و بزرگانی از این قبیل، می‌رود وسط میدان و با علاقه، با احساس مسئولیت، با شجاعت تمام در مقابل دشمن می‌ایستد! اینکه من می‌گویم جوان‌های مؤمن امروز، از لحاظ انگیزه، از

جوان اول انقلاب اگر جلوتر نباشند، عقب‌تر نیستند، یعنی این.
این‌ها رویش‌های انقلاب‌اند. این معجزه انقلاب است...^{۵۱}
شهید حججی و تشییع پیکر مطهر ایشان، خود اثباتی بر رویش‌های
تفکر امام خمینی علیه السلام در عصر حاضر محسوب می‌شود.



دوم | گسترش اسلام ناب محمدی

اسلامی که خاندان پهلوی و دربار به‌دنبال گسترش آن بودند، همان اسلام آتاتورک و دیگر ظالمان و دیکتاتورهای منطقه بود؛ اما امام خمینی علیه السلام از ابتدای ظهور انقلاب، با شعار استراتژیک «نه شرقی، نه غربی، جمهوری اسلامی» سعی در ترویج اسلامی داشت که احکام آن از ناحیه علمای مکتب فقه جعفری صادر شده باشد؛ بنابراین، احیا و گسترش شعائر و مناسک اسلامی، چه در عرصه عبادی و چه در عرصه‌های سیاسی و اجتماعی، از برکات اولیه و بسیار مهم انقلاب اسلامی است.

۵۱. بیانات مقام معظم رهبری در دیدار با جمعی از خانواده‌های شهید، ۱۳۹۷/۸/۲۱

۱. ملی

پس از انقلاب، اقامهٔ نماز به‌عنوان ستون دین با برپایی نمازهای جماعت در هر کوی و برزن، از دانشگاه و مدرسه گرفته تا دورترین روستا



و شهرها، زمینه‌ساز احیای سایر شعایر دینی شد. در سال‌های اخیر، برپایی اعتکاف در بیش از ۵۵۰۰ مسجد با جمعیتی بیش از ۸۰۰هزار نفر و اکثراً جوان انجام شده است؛ درحالی‌که در دوران ستم‌شاهی، تعداد معدودی با اعتکاف آشنا بوده‌اند. احیای حکم تعطیل‌شدهٔ نمازجمعه و احیای مراسم شب‌های قدر و دعای عرفه و بسیاری از مناسک دیگر، ازجمله مصادیق گسترش فرهنگ اسلام ناب محمدی است که پس از انقلاب محقق شد.

۲. بین‌المللی

تبلور اسلام ناب در ایران و سیر تحول مردم از قبل تا بعد از انقلاب، در کانون توجه بسیاری از مردم حق‌گرا و عدالت‌خواه منطقه قرار گرفت که تشکیل گروه حزب‌الله در لبنان، به‌پشتوانهٔ انقلاب اسلامی و الگوبرداری از تفکر امام‌خمینی علیه‌السلام از نمونه‌های بارز این توجهات محسوب می‌شود. نفرتی که کشورهای منطقه از ایران زمان پهلوی داشتند، اکنون به محبت و علاقه‌ای شدید تبدیل شده است؛ به‌طوری‌که مردم کشورهای عراق، لبنان، پاکستان، فلسطین و... ایران را بزرگ‌ترین حامی و پشتیبان خود تلقی کرده‌اند.

ظهور انقلاب با نظریهٔ جدیدی به نام «استقلال، آزادی، جمهوری اسلامی» روحی تازه در کالبد جهان دمید و خیل عظیمی از حق‌جویان را با مفاهیم اصیل اسلام آشنا کرد. از نمونه‌های شاخص این حقیقت، به اسلام‌گرویدن چندمیلیونی مردم کشور آفریقایی نیجریه است که رهبر آن‌ها، شیخ‌ابراهیم زکزاکی، خود را وام‌دار امام‌خمینی علیه‌السلام و مکتب انقلاب اسلامی می‌داند.

فریضهٔ اسلامی یاری مظلوم و آرمان‌رهایی مسلمانان جهان از ستم دشمنان، در دکترین دیپلماسی انقلاب اسلامی، به نفی موجودیت اسرائیل تبدیل شد. ۱۶ مرداد ۱۳۵۸ امام‌خمینی علیه‌السلام در پیامی، آخرین جمعهٔ ماه رمضان را روز قدس نام‌گذاری کردند. در آن زمان، کمتر کسی فکر می‌کرد که چند سال بعد، در بیش از ۸۰ کشور اسلامی و غیراسلامی، یعنی مالزی، هند، سنگاپور، اندونزی، ترکیه، آمریکا، کانادا، نروژ، آذربایجان، انگلیس، استرالیا، آلمان، اسپانیا، آفریقای جنوبی، سوئد، ونزوئلا و... در این روز تظاهرات برگزار شود! امام به این روز، فراتر از موضوع فلسطین و اسرائیل نگریسته و فرموده‌اند:

روز قدس فقط روز فلسطین نیست: روز اسلام است، روز حکومت اسلامی است، روزی است که باید جمهوری اسلامی در سراسر کشورها بیرق آن برافراشته شود، روزی است که باید به ابرقدرت‌ها فهماند که دیگر آن‌ها نمی‌توانند در ممالک اسلامی پیشروی کنند.^{۵۲}

۵۲. مؤسسهٔ تنظیم و نشر آثار امام‌خمینی (ره)، صحیفهٔ امام، ج ۹، ص ۲۷۸.







سوم | ترویج پاسداشت ایام شهادت و اعیاد



عجین‌شدگی مردم ایران با حماسهٔ حسینی، از دیرباز وجود داشته است. مردم نیز به‌پشتوانهٔ روحیهٔ ظلم‌ستیزی که در مکتب حسینی آموخته بودند، علیه دستگاه ستم‌شاهی قیام کردند. امام خمینی علیه السلام فرموده اند: «محرم و صفر است که اسلام را نگه داشته است... باید بدانید که اگر بخواهید نهضت شما محفوظ بماند، باید این سنت‌ها را حفظ کنید.»^{۵۳}

۵۳. مؤسسهٔ تنظیم و نشر آثار امام خمینی (ره)، صحیفهٔ امام، ج ۱۵، ص ۳۳۰.



مراسم ایام شهادت حضرت زهرا علیها السلام هم که در دوران پهلوی به نوعی به فراموشی سپرده شده بود، در دوران پس از انقلاب، احیا شده است و به آن توجه ویژه می‌شود. در دوران نظام اسلامی، تاکنون بیش از ۱۰۰ هزار هیئت، با هدف ترویج هرچه بیشتر و بهتر شعائر فرهنگی در اعیاد مذهبی و ایام شهادت اهل بیت علیهم السلام تأسیس شده است.

چهارم | گسترش کمی و کیفی فرهنگ وقف و نذورات

در زمان پهلوی، بسیاری از موقوفات مردم در جهت نیت واقفانشان استفاده نمی‌شد. به‌طور مثال، در ضیافتی که ولیان، نایب‌التولیهٔ آستان قدس رضوی، به‌مناسبت ورود سفیر آمریکا و همسرش به مشهد برقرار کرد، هدایایی به زنان اهدا کرد؛ از جمله به همسر سولیوان «یک دست جواهرات، مرکب از گردنبند و گوشواره و انگشتری از طلا و فیروزه و الماس هدیه کرد. همسر سولیوان از پذیرفتن این هدایا امتناع کرد؛ ولی به سولیوان گفته شد: «آستان قدس آن‌قدر ثروت دارد که هدایای چندهزاردلاری ما در نظر آن‌ها بیش از یک فنجان قهوه ارزش ندارد.»^{۵۴}

اکنون، مردم متدین ایران با اعتماد به سازمان اوقاف، هرساله میزان درخور توجهی از اموال و دارایی‌های خود را برای توسعهٔ آبادانی و ترویج اسلام وقف می‌کنند. وجود هزاران مسجد موقوفه، ثبت بیش از ۶۸۰۰ موقوفهٔ علمی‌آموزشی و پژوهشی و فرهنگی در سطح کشور، سهم ۲۵ درصدی وقف در حوزهٔ درمان، وجود هزاران کتاب و کتابخانهٔ وقفی و بهره‌مندی دانشجویان از ۴۰ دانشگاه موقوفه و... فقط بخشی از مصادیق مختلف وقف در جمهوری اسلامی است. نکتهٔ جالب در این زمینه، رشد «ابرابری وقف در دههٔ گذشته است که این خود، گواه موفقیت انقلاب در ترویج فرهنگ وقف است. از دیگر نکات شایان ذکر در نظام اسلامی، افزایش نذورات مردم، به‌مناسبت ایام مختلف ملی و مذهبی است. اطعام خیل عظیمی از عزاداران در هیئات و توزیع بسته‌های مختلف فرهنگی و اقداماتی از این دست، نمونه‌هایی از این حرکت خودجوش و برخاسته از اعتقاد است.

۵۴. ویلیام سولیوان و آنتونی پاسونز، خاطرات دو سفیر، ص ۸۸ و ۸۹.

پنجم | گسترش کمی و کیفی فرهنگ احسان و نیکوکاری

عمر جمهوری اسلامی هنوز به یک ماه نرسیده بود که در ۱۴ اسفند ۱۳۵۷، امام خمینی رحمته الله علیه برای پشتیبانی از محرومان و مستضعفان و خودکفاکردن آن‌ها، طی حکمی دستور تأسیس کمیته امداد را صادر کرد. این نهاد، دومین نهاد تشکیل شده پس از انقلاب است که به دستور امام تأسیس شد؛ بنابراین، این خود گواه اهمیت حمایت از نیازمندان در نظر بنیان‌گذار انقلاب اسلامی است. سالانه، بخش عظیمی از کمک‌های مردمی، توسط کمیته امداد و سایر نهادهای خیریه توزیع می‌شود و همواره، قشر مستضعف جامعه در کانون توجه مسئولان این نهادها قرار داشته‌اند.





ششم | گسترش کمی و کیفی زیارت معصومان و امامزادگان علیهم‌السلام

زیارت قبور مطهر اهل بیت علیهم‌السلام از مصادیق بارز شدت علاقه و ارادت مردم به اسلام است. در دوران ستم‌شاهی با اینکه امکان زیارت وجود داشت، تبلیغات مسموم فرهنگی ضد اسلامی و نیز سنگ‌اندازی‌های مختلف، باعث کم‌رواق شدن زیارت اهل بیت علیهم‌السلام می‌شد؛ به‌حدی که توفیق زیارت، بعضاً جزو آرزوهای محال مردم تلقی می‌شد!

با ظهور انقلاب اسلامی ایران، اهمیتی ویژه به اماکن مذهبی داده



شد. تبلیغات فرهنگی و تسهیل امور برای فراهم آوردن زمینه‌های زیارت، از جمله علل استقبال بی‌نظیر مردم از این اماکن به‌شمار می‌رود. از شدت استقبال مردم اکتفا کردن به همین آمار بس که در ایام سال بیش از ۳۰ میلیون زائر به حرم مطهر امام رضا (ع) و بیش از ۱۰ میلیون زائر به حرم حضرت معصومه (ع) مشرف شده‌اند. به برکت انقلاب اسلامی، فقط در نوروز ۱۳۹۷، بیش از یک میلیون زائر به حرم حضرت شاهچراغ (ع) مشرف شده‌اند. زیارت عتبات عالیات نیز دیگر برای مردم آرزویی محال به‌شمار نرفته و فقط در ایام اربعین حسینی سال ۱۳۹۷، نزدیک به ۲ میلیون ایرانی به زیارت عتبات مشرف شدند.

هفتم | گسترش کمی و کیفی برنامه‌های تبلیغی در صداوسیما و رشد روزافزون مخاطبان آن‌ها

ملاک و معیار برنامه و فعالیت های صداوسیما جمهوری اسلامی ایران همسو با سایر نهادهای فرهنگی، بر اساس مبانی اسلام پایه‌گذاری و با استفاده از نیروی بومی توانسته است در تولید فیلم و سریال، الگوی تمام کشورهای اسلامی قرار گیرد. این ارگان، متناسب با ایام مذهبی، خصوصاً ماه مبارک رمضان، برنامه‌های متنوع هنری تولید کرده است و استقبال ۸۰ درصدی مردم از این برنامه‌ها، درعین وجود برنامه‌های مبتذل شبکه‌های ماهواره‌ای، نشان اقبال روزافزون مردم ایران به برنامه‌های مذهبی و معنوی است.







هشتم | تغییر نامگذاری‌ها

پهلوی و دربار سعی در غربی‌سازی فرهنگ ملی‌مذهبی کشور داشت؛ از این‌رو از هیچ فرصتی برای ترویج فرهنگ کشورهای غربی و تخریب اعتقادات ملی‌مذهبی فروگذار نبود. تغییر مبنای تقویم از هجری به شاهنشاهی، از جمله نمونه‌های بارز این مبارزه بود. با ظهور انقلاب اسلامی، سعی در بازگردانی مفاهیم غنی ملی و دینی در دستور کار متولیان امر قرار گرفت و برخلاف دوران پهلوی که ملاک نام‌گذاری‌ها اغلب مفاهیم قدرت‌مآبانه و لذت‌طلبانه بود، در این دوران، موضوعات مرتبط با مبانی اسلامی و اخلاقی ملاک نام‌گذاری قرار گرفت.

برای مثال، قبل از انقلاب، روز تولد رضاشاه روز پدر نام‌گذاری شده بود؛ ولی بعد از انقلاب، روز میلاد اسوهٔ تقوا، امیرالمؤمنین علی (ع)، روز پدر نام گرفت؛ همچنین روز دعا برای سلامتی شاه در ۲۱ فروردین، یعنی روزی که شاه در سال ۱۳۴۴ از ترور جان سالم به‌در برد و ۱۵ بهمن، روز رفع خطر از شاه در سال ۱۳۲۷، از فرهنگ ایرانیان حذف و باتوجه‌به آموزه‌های اسلام، روزهای عرفه و شب‌های قدر برای دعا و نیایش انتخاب شد. روزهای جشن هم از ۲۸ مرداد به مناسبت کودتای ۲۸ مرداد؛ ۲۵ شهریور، روز آغاز سلطنت محمدرضا پهلوی؛ ۶ مهر، به مناسبت سالروز سروش آریامهر؛ ۲۱ مهر، روز تولد فرح؛ ۱۴ آبان، روز تولد شاه؛ ۱۶ آبان، روز تولد ولیعهد؛ ۶ بهمن به مناسبت انقلاب شاه و ملت و ۳ اسفند به مناسبت کودتای



۳ اسفند، به روزهای جشن‌های ملی، مانند نوروز و پیروزی انقلاب و جشن‌های مذهبی، مثل مبعث پیامبر اکرم صلی الله علیه و آله و اعیاد اسلامی و میلاد ائمه اطهار علیهم السلام تغییر کرد.

خودباختگی درباریان، حتی در انتخاب نام میادین شهرها نیز نمایان بود و بیشتر میدان‌های مهم شهرها به نام سردمداران مستکبر دُول استعماری نام‌گذاری شده بود؛ از طرف دیگر، شاه و درباریان همواره سعی در نفوذ در باور داشتند؛ به حدی که فقط در تهران، ۶۶ خیابان به نام شخص شاه یا خاندان پهلوی بود. جمهوری اسلامی نیز با تغییر نام این میدان‌ها سعی کرد فرهنگ ایثار و آزادی‌خواهی و انقلابی‌گری را ترویج دهد. از این میان می‌توان به تغییر نام خیابان الیزابت دوم به کشاورز، آیزنهاور به آزادی، روزولت به مبارزان و بعد شهیدمفتح، کندی به توحید و چرچیل به بابی‌ساز اشاره کرد.

در حال حاضر، بیشتر مؤسسات و مراکز علمی و فرهنگی، به نام ائمه اطهار علیهم السلام، علما، شهدا و شخصیت‌های انقلابی و مذهبی نام‌گذاری شده است. طرح‌های نظامی و عملیات‌های رزمی هم قبل از انقلاب به نام حیوانات وحشی نام‌گذاری می‌شد؛ ولی با پیروزی انقلاب اسلامی همه این نام‌ها به آرمان‌های بزرگ انسانی اشاره دارد. انقلاب اسلامی با نام‌گذاری ارزشی ایام، عنصر زمان را بستر رشد و تذکر فضایل دینی در جامعه کرد؛ نظیر دهه بصیرت، دهه فجر، هفته دفاع مقدس، هفته بسیج مستضعفین، روز مادر، روز دختر، روز جوان و روز معلم.

نهم | گسترش کمی و کیفی اردوهای راهیان نور و پاسداشت ارزش‌های دفاع مقدس

ارج‌مندی مقام شهدا در بین آحاد مردم ایران، از شاخصه‌های بی‌بدیل انقلاب اسلامی محسوب می‌شود. مردم ایران برای حفظ نظام نوپای جمهوری اسلامی، شهیدان بسیار زیادی تقدیم کرده‌اند؛ اما این اهتمام، محدود به دوران جنگ تحمیلی نشده و کماکان روحیهٔ ایثار



و شهادت‌طلبی در این ملت مجاهد، به‌ویژه جوانانش موج می‌زند. از مصادیق این پاسداشت می‌توان اردوهای راهیان نور، برگزاری یادواره‌ها و کنگره‌های شهدا، تشییع پیکر مطهر شهدا و... را نام برد. در اوج شبیخون فرهنگی دشمن، مشارکت عاشقانه میلیون‌ها جوان در سفر عارفانه راهیان نور مانع انقطاع نسل سوم انقلاب از خط جهاد و شهادت‌طلبی شده و این طریق مقدس را استمرار بخشیده است؛ به‌طوری‌که میزان حضور مردم در یادمان‌های عملیاتی دوران دفاع مقدس از ۴۰۰ هزار نفر در سال ۱۳۸۴ به بیش از ۷ میلیون نفر در سال ۱۳۹۶ افزایش یافته است.



دهم | گسترش کمی و کیفی تشکلهای مذهبی

افزایش تعداد مساجد کل کشور از ۳۰هزار در سال ۱۳۵۷ به ۷۴هزار و ۲۲۹ مسجد در سال ۱۳۹۷ و تأسیس و تجهیز ۷۵۲۸ حسینیه و گسترش تعداد هیئات مذهبی به حدود ۱۰هزار هیئت، فقط بخش کمی از تشکیل گروههای فعال مذهبی است. این درحالی است که بخش درخور توجهی از گروههای خودجوش فرهنگی مذهبی، به صورت محلی فعالیت می کنند؛ بنابراین، آمار دقیقی از این تشکلهای در اختیار نیست. این حجم از تشکلهای فعال در قیاس با دوران ستم شاهی، خود نمایانگر عمق اهمیت ورزشی جمهوری اسلامی به دین و اعتقادات مردم محسوب می شود.



یازدهم | ارتقای کمی و کیفی فعالیت‌های قرآنی

تقویت و ارتقای کمی و کیفی فعالیت‌های قرآنی کشور، در مقایسه با قبل از انقلاب اسلامی بسیار چشمگیر است. فعالیت‌های قرآنی مولود انقلاب اسلامی عبارت‌اند از:

۱. پایه‌گذاری برنامه‌های قرآنی نوین؛
۲. برگزاری ۳۵ دوره مسابقات بین‌المللی قرآن کریم؛
۳. برگزاری ۴۰ دوره مسابقات کشوری، ویژه برادران و خواهران؛
۴. تأسیس سازمان‌های متعدد قرآنی در سطوح سیاست‌گذاری و اجرایی؛
۵. برگزاری ۲۶ دوره نمایشگاه قرآن کریم و صدها نمایشگاه قرآن استانی؛
۶. ترجمه قرآن کریم به ۱۳۰ زبان زنده دنیا؛
۷. چاپ قرآن کریم با شمارگان ۲۰۰ میلیون، پس از انقلاب اسلامی؛
۸. چاپ ۳۷ هزار عنوان کتاب قرآنی؛
۹. ایجاد بیش از ۴۰۰ سایت قرآنی؛
۱۰. تأسیس شبکه‌های رادیویی قرآن، معارف، تلاوت، ترتیل، اربعین و...؛
۱۱. تأسیس شبکه تلویزیونی قرآن؛
۱۲. راه‌اندازی مؤسسات و مدارس و کانون‌های قرآنی؛
۱۳. فعالیت‌های قرآنی گسترده و ویژه بانوان، از جمله مسابقات و محافل؛
۱۴. تأسیس دانشکده‌های قرآنی و دانشگاه قرآن و معارف اسلامی؛
۱۵. ایجاد دستگاه‌ها و مراکز دولتی قرآنی در سطوح مختلف؛
۱۶. تولید سریال‌ها و فیلم‌های فاخر قرآنی، نظیر فیلم محمد ﷺ و حضرت یوسف علیه السلام؛
۱۷. برگزاری بزرگ‌ترین رویداد قرآنی جهان اسلام، یعنی مسابقات بین‌المللی قرآن کریم در جمهوری اسلامی ایران؛
۱۸. تأسیس جامعه المصطفی العالمیه، با بیش از ۵۰ شعبه در سطح جهان؛
۱۹. ترجمه قرآن کریم به بیش از ۱۳۰ زبان زنده دنیا.

تأثیر جمهوری اسلامی بر معنویت دنیا

جمهوری اسلامی ایران با استفاده از تمام ظرفیت‌های ممکن، در جهت ارتقای دین‌داری مردم کوشیده است. تأثیرگذاری انقلاب اسلامی در عرصه معنویت، نه فقط بر مردم ایران، بلکه در زندگی فردی مردم جهان نیز درخور توجه است. به‌عنوان مثال، جمهوری اسلامی فضای نام‌گذاری کودکان را از نام‌های غربی به نام‌های اسلامی تغییر داد؛ به‌صورتی‌که علاوه بر ایران، حتی بر کشورهای دیگر نیز اثر گذاشت و در سال ۲۰۱۴م بیشترین نام فرزندان تازه‌متولدشده در انگلستان، محمد بود.

تأثیرگذاری جمهوری اسلامی، به مباحث فردی مثل نام‌گذاری محدود نشده و دین را از فضای فردی به عرصه‌های اجتماعی و محافل مهم بین‌المللی کشانده است. دنیایی که به‌سمت بی‌خدایی مطلق پیش می‌رفت، به‌وسیله انقلاب تغییر کرد. در این زمینه به سخن برخی از مشاهیر بسنده می‌کنیم.

پتر رومن شول-لاتور^{۵۵} استاد دانشگاه و نویسنده و مفسر سیاسی مشهور کشور آلمان: «اکنون نهضت بازگشت به دین و مدینه فاضله آغاز شده است؛ بنابراین جهانیان به‌برکت انقلاب اسلامی یافته‌اند که تنها راه سعادت، اسلام است.»^{۵۶}

آنتونی گیدنیز^{۵۷} جامعه‌شناس مشهور انگلیسی: «انقلاب اسلامی دنیا را به‌سمت دینی‌شدن پیش می‌برد.»^{۵۸}

محمدالامین خلیفه، رئیس مجلس شورای اسلامی سودان: «انقلاب اسلامی ایران پرچمدار تجدید حیات اسلامی در این قرن است.»^{۵۹}

پروفیسور حمید مولانا:

... اخیراً که پس از بیست سال، هنگامی که برای شرکت در کنفرانس بزرگ بین‌المللی در همین رشته [علوم ارتباطات روابط بین‌الملل]، در دانشگاه لایپزیک، به آلمان شرقی رفته

۵۵. Peter Roman

Scholl-Latour.

۵۶. میراحمد رضا حاجتی، عصر امام خمینی (ع)، ص ۶۹.

۵۷. Anthony Giddens.

۵۸. آنتونی گیدنیز،

جامعه‌شناسی، ص ۷۵.

۵۹. احمد امیدوار و

حسین یکتا، امام خمینی

و انقلاب اسلامی: روایتی

جهانی، ص ۲۶۵ و ۲۶۶.



بودم. برای اولین بار در عمر ۴۳ ساله انجمن علوم ارتباطات آنجا، اعضای انجمن جلسه خودشان را در کلیسای سن نیکسولی تشکیل دادند. آنجا کشیشی برای ما سخنرانی می‌کرد که به قول خودش انقلاب آلمان شرقی را به شیوه حضرت امام هدایت کرده بود.^{۶۰}

پروفسور توشیو کورودا، مترجم نهج البلاغه به زبان ژاپنی و استاد برجسته مطالعات اسلامی در ژاپن:

قبل از انقلاب اسلامی ایران، هر کتابی که با عنوان و محتوای اسلامی در ژاپن چاپ می‌شد، تیراژش کمتر از هزار نسخه بود. شکر خدا بعد از پیروزی انقلاب کتاب‌های اسلامی در ژاپن رو به گسترش رفته است... مدتی پیش، کتابی درباره روح و معنویت اسلام به زبان ژاپنی نوشتم که در عرض یک ماه، بیش از ۲۰ هزار نسخه آن به فروش رسید.^{۶۱}

پیتر لودویگ برگر^{۶۲} جامعه‌شناس آمریکایی:

میل به دین همواره در بشر وجود داشته است؛ ولی ظهور پدیده انقلاب ایران و ظهور افکار رهبر آن در جهان، تمایل به دین را دوباره در دل‌های مردم سراسر جهان شعله‌ور ساخته است و آنان که از نقش امام خمینی در دنیای اسلام غفلت می‌ورزند، در تحلیل مسائل جهان دچار اشتباه می‌شوند.^{۶۳}

۶۰. میراحمدرضا حاجتی، عصر امام خمینی (ره)، ص ۷۱.

۶۱. نک: ژیل کیپل، اراده خداوند، ص ۱۱.

۶۲. Peter L. Berger.

۶۳. نک: مؤسسه تنظیم و نشر آثار امام خمینی (ره)، امام خمینی (س) از نگاه نخبگان جهان، ج ۱، ص ۲۷۵ تا ۲۸۵.

با صنعتی‌شدن کشورهای غربی، به‌مرور توجه به بُعد اقتصادی بیشتر شد. یک‌بعدی‌شدن نگرش کشورهای توسعه‌یافته به مفهوم پیشرفت، باعث شد که این کشورها رشدکردن و توسعه‌یافتگی را فقط در اقتصاد و صنعت معنا کنند و به‌مرور، توجه به سایر ابعاد، ازجمله ابعاد معنوی و روحی کم‌رنگ و بعضاً بی‌رنگ شد. برژینسکی، نظریه‌پرداز و سیاست‌مدار معروف آمریکایی، در بیان اهمیت معنویت گفته است: «خلاً معنوی، تعبیر دقیق‌تری از پوچی معنوی است: همان پوچی معنوی که بخش بزرگی از تمدن غرب را فراگرفته است.»^{۶۴} بنجامین اسپاک، روان‌شناس آمریکایی که برخی از کتاب‌های او در زمینه روان‌شناسی از کتاب‌های بسیار پرفروش تاریخ است، در تحلیل وضعیت اجتماعی جامعه آمریکا گفته است: «جامعه ما به‌شدت از فقدان ارزش‌های معنوی رنج می‌برد.»^{۶۵}

اول | نرخ بالای خودکشی در جهان

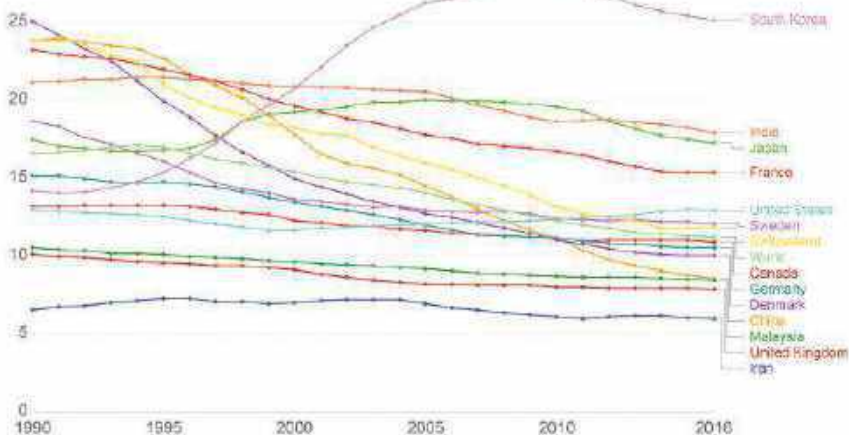
در تصویر ۱۵۴، آمار خودکشی برخی از کشورهای دنیا نشان داده شده است، این نمودار که نرخ تعداد افراد خودکشی‌کرده در هر ۱۰۰ هزار نفر را نشان می‌دهد، کمترین نرخ، یعنی حدود ۵ نفر را برای ایران و بیشترین نرخ، یعنی حدود ۲۵ نفر را برای کره جنوبی معرفی کرده است.

۶۴. زیگنیو برژینسکی، خارج از کنترل، ص ۸۴.
۶۵. بنجامین اسپاک، دنیای بهتر برای کودکانمان، ص ۱۵۳.



Suicide death rates (per 100,000)

Age-standardized death rates from suicide, measured as the number of deaths per 100,000 individuals. Age-standardization assumes a constant population age & structure to allow for comparisons between countries and with time without the effects of a changing age distribution within a population (e.g. aging).



Source: IHME, Global Burden of Disease (GBD)

OurWorldinData.org/suicide - CC BY-SA



تصویر ۱۵۴

نمودار نرخ خودکشی در کشورهای مختلف، از سال ۱۹۹۰ تا ۲۰۱۶م

منبع: موسسه جهانی آمار و ارزیابی سلامت

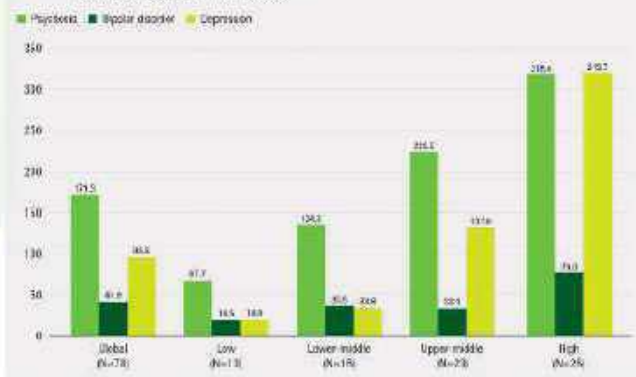
4.3 TREATED PREVALENCE

Treated prevalence refers to the proportion of people with mental disorders served by mental health systems. The number of people per 100,000 population who received care for mental disorders in the various types of mental health facilities (outpatient and inpatient facilities) over the previous year can serve as a proxy for treated prevalence in specialist mental health care services. Aiming to achieve a better completion rate of this important indicator, the questionnaire was modified in 2017 to ask about depression instead of moderate to severe depression. The two other mental disorders included in the questionnaire were psychosis and bipolar disorder.

79% of Member States responding to this section of the AHS 2017 questionnaire reported either

national level data, while 16% used data from specific states/countries and 6% only used regional data to report on service utilization for psychosis, bipolar disorder and depression. 84% of reporting countries used online health information systems and 17% used periodic survey to report the data on service utilization for these three mental disorders. There is a wide gap between treated prevalence of the three disorders in high and low-income countries as shown in Figure 4.3.1. Psychosis is showing the highest treated prevalence among the three conditions in low-income, lower-middle and upper-middle countries, while depression treated prevalence in high-income group is almost similar to psychosis. Treated prevalence for bipolar disorder is exceptionally low across all income groups.

FIG. 4.3.1 Total treated prevalence of psychosis, bipolar disorder and depression per 100 000 in mental health services, by World Bank income group



تصویر ۱۵۵

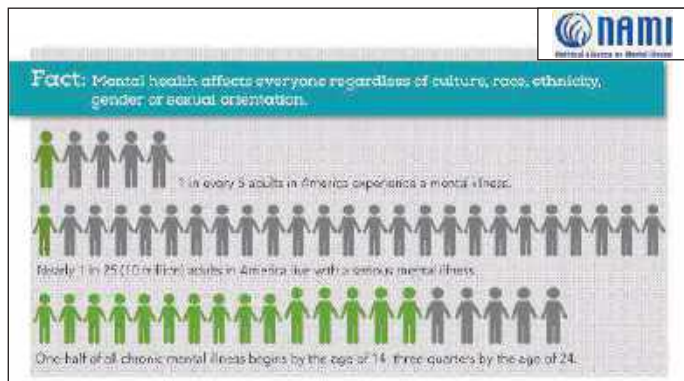
بیشترین تعداد
بیماری‌های روحی و
روانی در پردرآمدترین
کشورهای دنیا
توضیح: گزارش سازمان
جهانی سلامت از رابطه
مستقیم سطح درآمد
کشورها و افزایش
بیماری‌های روحی و
روانی



بر اساس آمار مؤسسه ملی سلامت روان آمریکا که توسط اتحادیه ملی بیماری‌های روانی منتشر شده است، شاخص سلامت روان بزرگسالان در آمریکا به شرح زیر است:

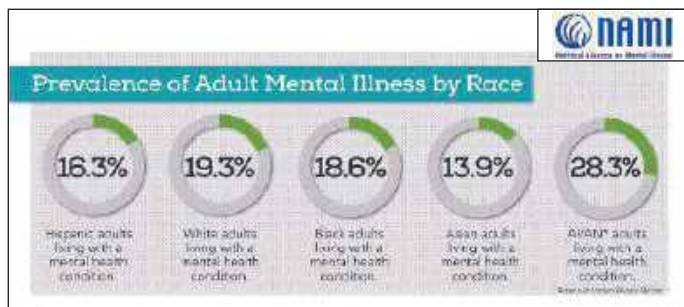
۱. تجربه بیماری روحی و روانی؛ ۱ نفر از هر ۵ نفر در آمریکا

تصویر ۱۵۶
۴۳/۸ میلیون نفر دارای تجربه بیماری روحی و روانی در آمریکا
منبع: اتحادیه ملی بیماری‌های روانی آمریکا



۲. بیماری‌های روحی و روانی بین سفیدپوستان، بیشتر از سیاهپوستان

تصویر ۱۵۷
درصد شیوع بیماری‌های روحی و روانی بر اساس نژاد در آمریکا
منبع: اتحادیه ملی بیماری‌های روانی آمریکا





۴. خودکشی؛ سومین عامل مرگ جوانان آمریکایی

تصویر ۱۵۸
 ۹۰ درصد افرادی که خودکشی کرده‌اند، از بیماری روحی و روانی رنج می‌برده‌اند.
 منبع: اتحادیه ملی بیماری‌های روانی آمریکا



سوم | بحران خانواده

۱. افزایش درخورتوجه نرخ طلاق در دنیا



تصویر ۱۵۹
 روند افزایش نرخ طلاق در دنیا
 منبع: OECD، اتحادیه اروپا و ...



۲. بالاترین رتبه‌های طلاق از آن کشورهای توسعه‌یافته و ایران در زمره ۱۰ کشور کم‌طلاق دنیا

تصویر ۱۶۰
بیشترین و کمترین
میزان طلاق در دنیا
منبع: OECD، اتحادیه
اروپا و ...



۳. عمر کوتاه ازدواج در کشورهای پردرآمد دنیا



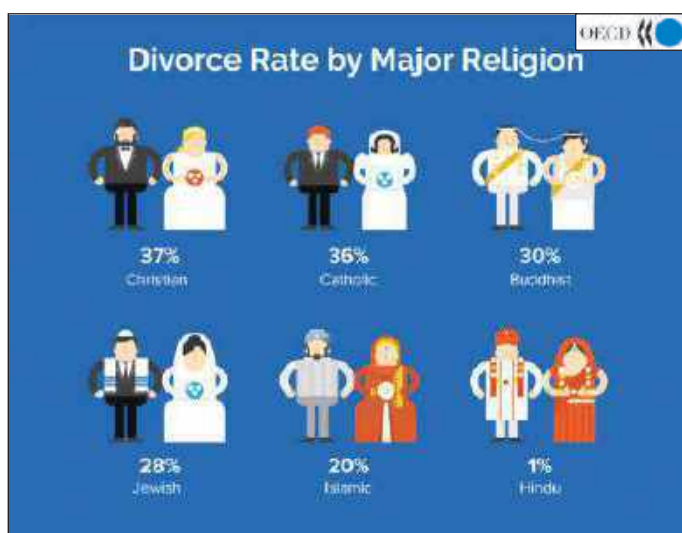
تصویر ۱۶۱

میانگین بازه زمانی به طول انجامیدن زندگی‌های مشترک در کشورهای مختلف

منبع: OECD، اتحادیه اروپا و ...



۴. نرخ طلاق در افراد معتقد به دین، پایین تر از نرخ متوسط جهانی طلاق



تصویر ۱۶۲

نرخ طلاق در ادیان مختلف
منبع: OECD، اتحادیه اروپا و ...

افزایش حدود ۴ برابری نرخ طلاق در جهان، از سال ۱۹۶۰ تا ۲۰۱۷م نشان‌دهنده بحران شدید خانوادگی است. شیوع فاجعه‌بار طلاق در جهان، متأثر از عوامل بسیاری است؛ البته بر اساس همین پژوهش صورت‌گرفته، خیانت و ناسازگاری که به‌شدت متأثر از فضای فرهنگی و سبک زندگی جامعه است، مهم‌ترین عوامل طلاق شمرده شده است.



فصل هشتم

گرامت زن



زن در نگاه سران ایران

اول ا زن از نگاه شاه و دربار

در طول تاریخ، حکومت‌ها و نظام‌ها، ادعاهای مختلفی را درباره زن مطرح کرده‌اند؛ ولی لازم است تا برای صحت‌سنجی گفتار آن‌ها، به عملکردشان نیز توجه شود. شاهان پهلوی نه فقط در عمل به منزلت زن توجهی نمی‌کردند، بلکه حتی در گفتار نیز از دیدگاه خود دفاع کرده و با وقاحت تمام، زن را فقط محدود در ارضای نیاز جنسی مردان متصور شده و هیچ باوری به موفقیت بانوان در امور مختلف نداشتند. برای مثال، محمدرضا شاه در مصاحبه با خانم اوربانا فالاجی^{۶۸} خبرنگار ایتالیایی، در سال ۱۳۵۲ درباره زن این‌گونه اظهار نظر کرد:

در زندگی یک مرد، زن به حساب نمی‌آید؛ مگر وقتی که زیبا و دلربا باشد و خصوصیات زنانه خود را حفظ کرده باشد. ... شما



زنان هرگز یک میکل آنژ یا یک باخ نداشته‌اید یا حتی یک آشپز بزرگ؛ هیچ چیز بزرگی نداشته‌اید. راستی شما در طی این مصاحبه‌هایتان چند زن قادر به اداره یک کشور را دیده‌اید؟^{۶۸} درباره فساد اخلاقی و جنسی شاه به کرات سخن گفته شده است؛ اما برای نمونه می‌توان سخن تاج الملوک، مادر محمدرضاشاه را بیان کرد که فرزند خود را این‌طور توصیف کرده است:

محمدرضا عاشق سینه‌چاک زن است؛ شوهردار یا بی‌شوهر، ایرانی یا خارجی.^{۶۹} ... و ناگفته نگذارم که محمدرضا در برابر دختران موطلابی تسلیم محض بود. یک‌بار که در جوانی، با هواپیمای آلمانی مسافرت می‌کرد، عاشق میهمان‌داران موطلابی هواپیمایی لوفت‌هانزا شده بود... و همین مسئله مدت‌ها موجب بدبختی محمدرضا شده بود و پول‌های زیادی را صرف میهمان‌داران لوفت‌هانزا می‌کرد و یک قسمت از دربار مسئول دعوت و پذیرایی از این میهمان‌داران بود...!^{۷۱}

۶۸. Oriana Fallaci.

۶۹. فالاجی، اوریانا، مصاحبه‌های تاریخی، ص ۷۴.

۷۰. دیبا، فریده، دخترم فرح، ص ۴۷۰.

۷۱. پهلوی، تاج‌الملوک، خاطرات ملکه پهلوی، ص ۳۶۴.

دوم از زن از نگاه امام خمینی رحمته الله

امام خمینی رحمته الله، معمار انقلاب اسلامی ایران، زن را یک انسان و مربی بزرگ معرفی کرده و در معرفی بُعد انسانی زن فرموده‌اند: «قرآن کریم انسان‌ساز است و زن‌ها نیز انسان‌ساز... اگر زن‌های انسان‌ساز از ملت‌ها گرفته بشود، ملت‌ها به شکست و انحطاط مبدل خواهند شد.»^{۷۲} ایشان نقش زن در تاریخ اسلام را نیز بسیار پررنگ دانسته‌اند: «تاریخ اسلام گواه احترامات بی‌حد رسول خدا صلی الله علیه و آله به این مولود شریف است تا نشان دهد که زن، بزرگی ویژه‌ای در جامعه دارد که اگر برتر از مرد نباشد، کمتر نیست.»^{۷۳}

حضرت امام رحمته الله زن را همانند مردان دانسته؛ از این‌رو به آنان تکلیف می‌کنند که باید در عرصه‌های مختلف علمی، فرهنگی، سیاسی و... با قدرت تلاش کنند:

شماها در تحصیل کوشش کنید که برای فضایل اخلاقی، [بر] فضایل اعمالی مجهز شوید. شما برای آتیۀ مملکت ما جوانان نیرومند تربیت کنید.^{۷۴} [در بُعد اجتماعی] شما باید در همه صحنه‌ها و میدان‌ها آن قدری که اسلام اجازه داده، وارد باشید...^{۷۵} [در بُعد سیاسی] همان‌طوری که مردها باید در امور سیاسی دخالت کنند و جامعه خودشان را حفظ کنند، زن‌ها هم باید دخالت کنند و جامعه را حفظ کنند.^{۷۶} [در بُعد فرهنگی] این فرهنگ را باید زنده کرد و شما خانم‌ها همان‌طوری که آقایان مشغول هستند، همان‌طوری که مردها در جبهه علمی و فرهنگی مشغول هستند، شما هم باید مشغول باشید.^{۷۷}

۷۲. مؤسسه تنظیم و نشر آثار امام خمینی رحمته الله، صحیفه امام، ج ۱۱، ص ۲۵۳.
۷۳. همان، ج ۱۴، ص ۳۱۶.
۷۴. همان، ج ۶، ص ۵۲۱.
۷۵. همان، ج ۱۸، ص ۴۰۴.
۷۶. همان، ج ۱۸، ص ۴۰۴.
۷۷. همان، ج ۱۹، ص ۲۸۱.





سوم | زن از نگاه رهبر معظم انقلاب

رهبر معظم انقلاب علیه السلام در طول ۴۰ سال اخیر، در دیدارهای مختلفی که با اقشار مختلف جامعه به ویژه بانوان داشته‌اند، بارها درباره شخصیت زن و فضیلت مقام او صحبت کرده‌اند که برای نمونه فقط به یکی از سخنان ایشان اشاره می‌شود:

در حقوق اجتماعی، فرقی بین زن و مرد نیست. در حقوق شخصی

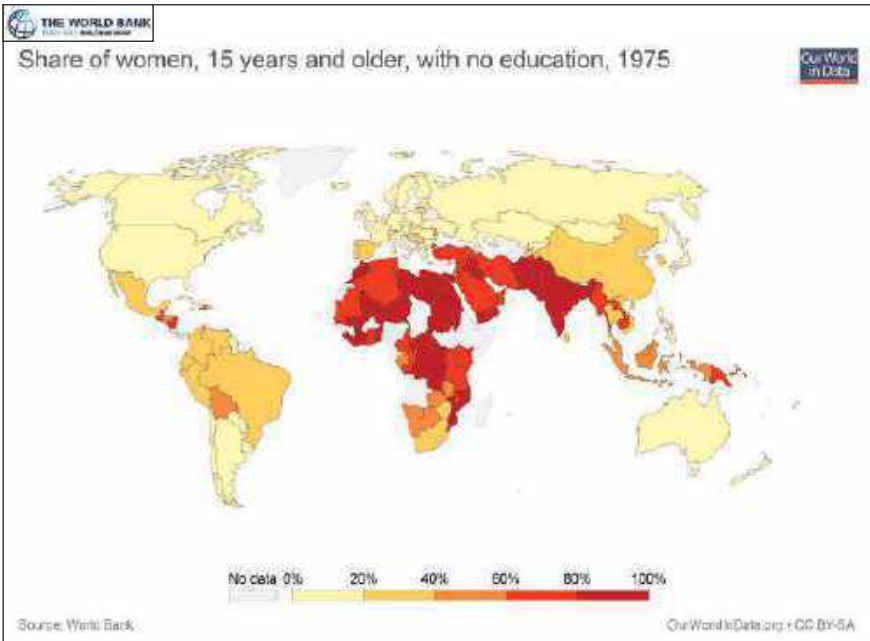


و فردی، بین زن و مرد تفاوتی وجود ندارد. در چند مسأله اختصاصی شخصی امتیازاتی به زن داده شده است، در چند مسأله امتیازاتی به مرد داده شده؛ آن هم بر اساس اقتضای طبیعت زن و مرد؛ این اسلام است؛ متین‌ترین، منطقی‌ترین، عملی‌ترین قوانین و حدود و مرزهایی که ممکن است انسان در زمینه مسأله جنسیت فرض کند.^{۷۸}

۷۸. بیانات مقام معظم رهبری، ۱۳۹۲/۲/۱۱۱.

اول | تحصیلات بانوان

۱. کاهش بی‌سوادی زنان بالاتر از ۱۵ سال نسبت به کشورهای دنیا

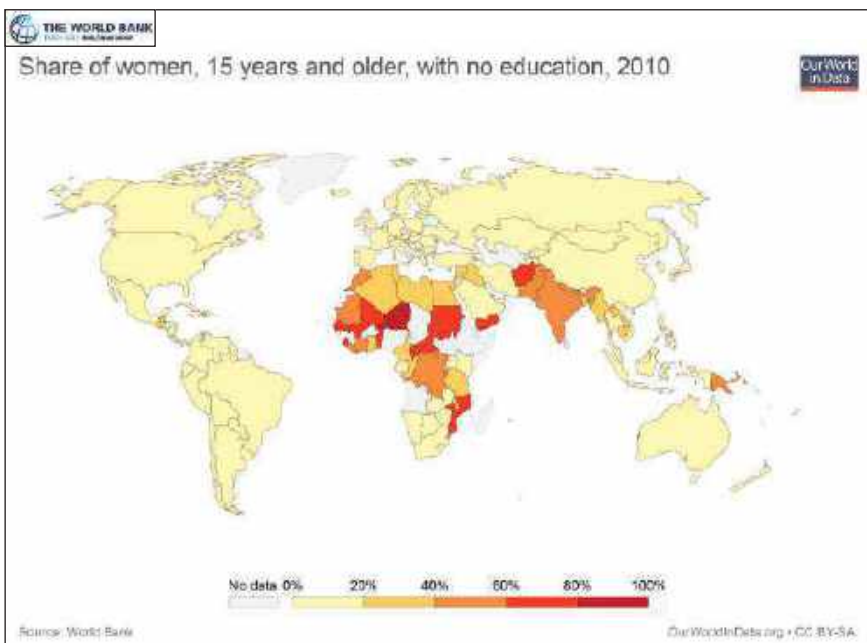


تصویر ۱۶۳/۱

نمایش درصد زنان بی‌سواد بزرگ‌تر از ۱۵ سال در دنیا، در سال ۱۹۷۵م

منبع: بانک جهانی





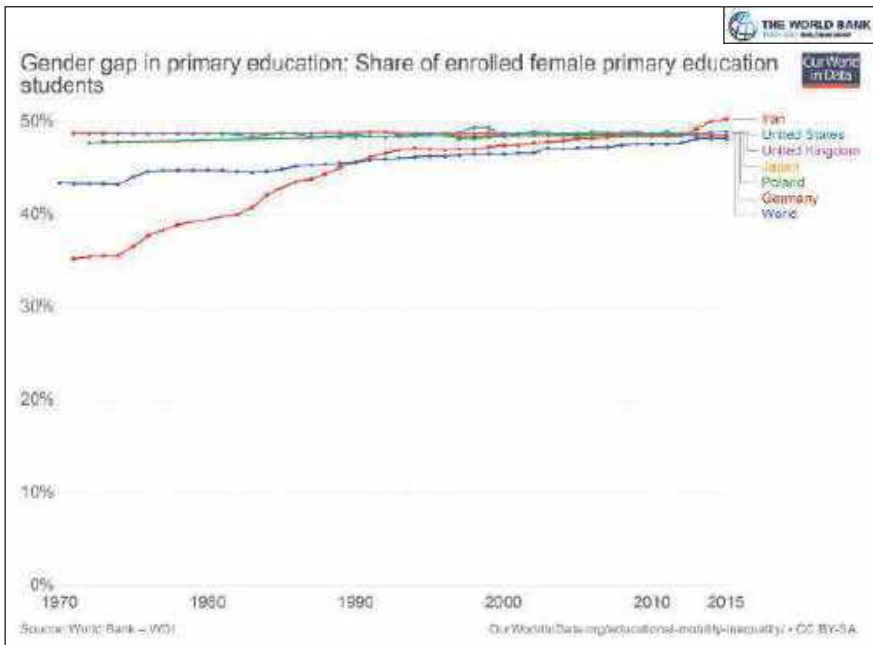
تصویر ۱۶۳/۲

نمایش درصد زنان بی سواد بزرگتر از ۱۵ سال در دنیا، در سال ۲۰۱۰م (۱۳۸۹ش)

منبع: بانک جهانی

۲. رتبه اول نسبت دختران به پسران در تحصیلات ابتدایی در دنیا

در سال ۱۳۵۰ نسبت دختران در حال تحصیل در مقطع ابتدایی به پسران در حال تحصیل در همین مقطع، نزدیک به ۳۵ درصد بوده است. در سال ۱۳۹۳ این عدد به ۵۰ رسید که نشان‌دهنده توازن و برقراری عدالت آموزشی بین پسران و دختران در کشور است.



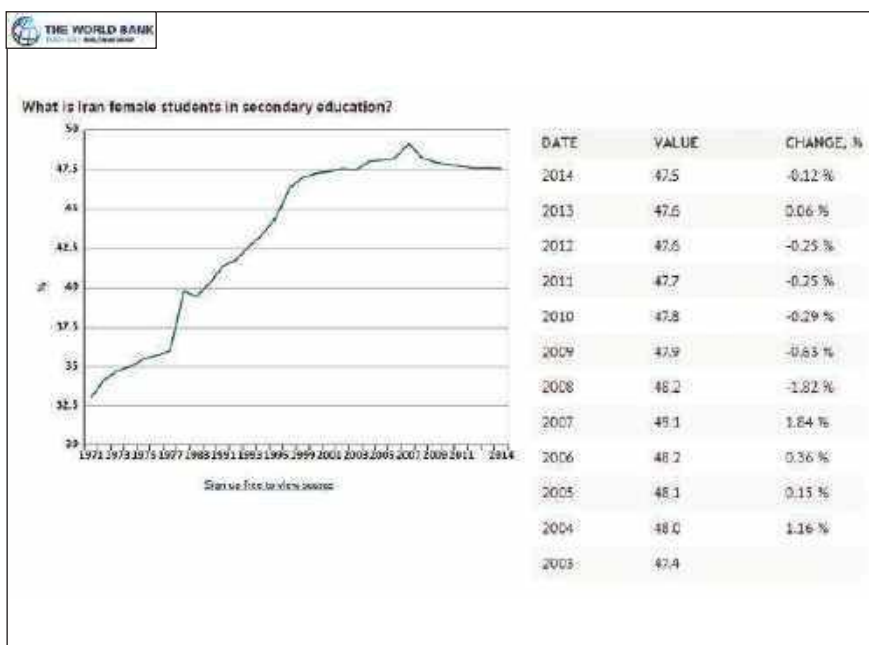
تصویر ۱۶۴

نسبت دختران به پسران در تحصیلات ابتدایی، در ایران، از سال ۱۹۷۰ تا ۲۰۱۵م

منبع: بانک جهانی



۳. افزایش نسبت دختران به پسران در تحصیلات متوسطه در ایران



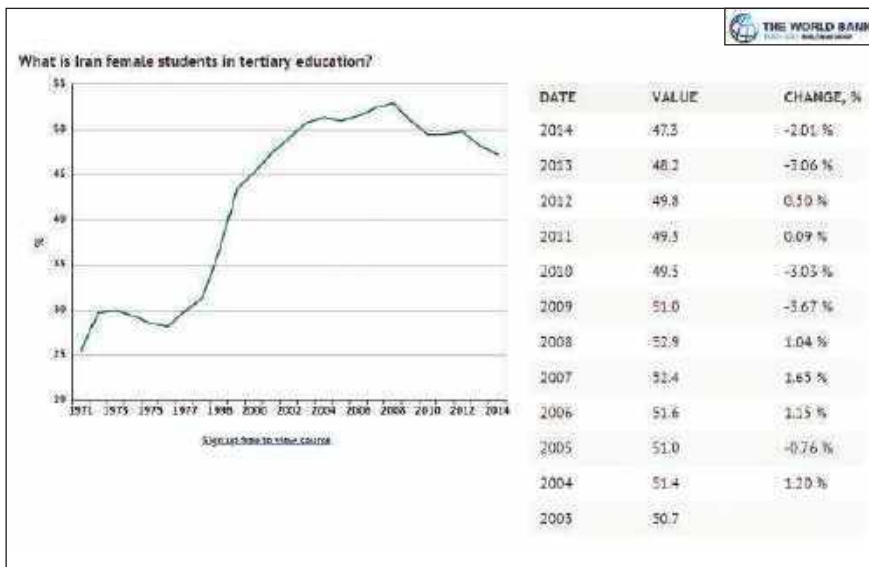
تصویر ۱۶۵

نمایش درصد زنان درحال تحصیل در مقطع متوسطه نسبت به مردان درحال تحصیل در همین مقطع در ایران، از

سال ۱۹۷۱ تا ۲۰۱۴م منبع: بانک جهانی



۴. افزایش نسبت دختران به پسران در تحصیلات دانشگاهی



تصویر ۱۶۶

نمایش درصد زنان درحال تحصیل در دانشگاه نسبت به مردان درحال تحصیل در دانشگاه در ایران، از سال ۱۹۷۱ تا

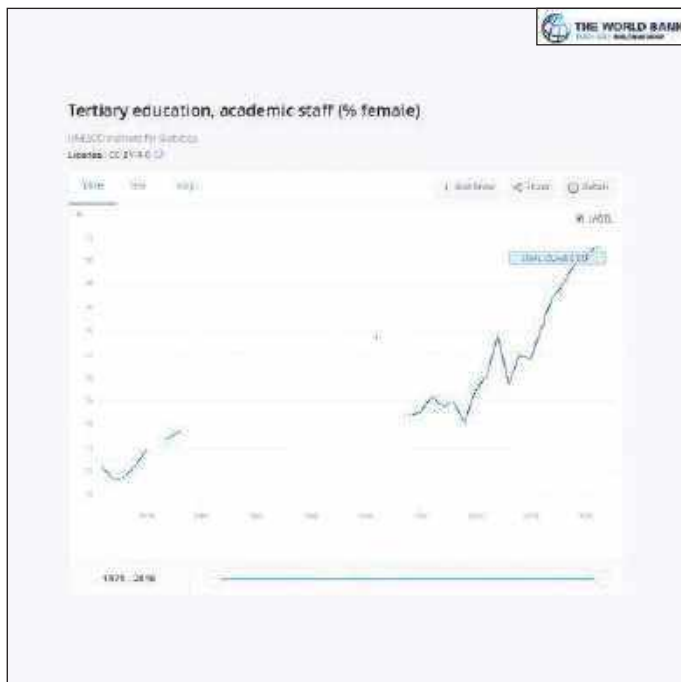
منبع: بانک جهانی ۲۰۱۴م





۵. افزایش اساتید زن در دانشگاه‌ها

تصویر ۱۶۷
نسبت زنان به مردان در
مدرسين دانشگاه‌های
ایران، از سال ۱۹۷۱ تا
۲۰۱۴م
منبع: بانک جهانی



۱. فعالیت سازمان‌های مردم‌نهاد (سمن) و نهادهای خیریه‌ای

به‌دنبال تصمیم محمدرضاشاه برای کنترل فعالیت‌های مستقل زنان از طریق هم‌گرایی و تمرکز تدریجی فعالیت‌های آنان، به‌جز گروه‌های زیرزمینی مخالف شاه، اثری از سازمان‌های سیاسی مستقل و جنبش‌های واقعی برای کسب حقوق زنان باقی نماند.

بعد از انقلاب اسلامی، زنان نهادهای بسیاری را با رویکردهای فرهنگی تربیتی، کارآفرینی، خیریه‌ای و حتی پژوهشی راه‌اندازی کرده‌اند که درحال حاضر، تعداد آن‌ها به هزاران کانون و نهاد غیردولتی می‌رسد. حضور زنان در نهادهای خیریه‌ای و غیردولتی، از عرصه‌های بسیار تأثیرگذار حضور اجتماعی بانوان محسوب می‌شود.

طبق آمار معاونت امور زنان و خانواده در سال ۱۳۹۷ بیش از ۲۷۰۰ سمن مربوط به امور زنان در استان‌های مختلف کشور فعالیت می‌کنند.



۲. ورزش بانوان

قبل از انقلاب اسلامی، ورزش بانوان به صورت رسمی و ملی جایگاه چندانی در میان سیاست‌ها و اقدامات رژیم پهلوی نداشت. در ابتدای دهه ۶۰ با تشکیل کمیته ورزش بانوان، فعالیت‌های ورزشی زنان آغاز شد و آنان دستاوردهای زیادی را کسب کردند. حضور زنان در ورزش حرفه‌ای در قبل و بعد از انقلاب، در جدول زیر مقایسه شده است.

جدول ۱
مقایسه ورزش بانوان
قبل و بعد از انقلاب
اسلامی در ایران

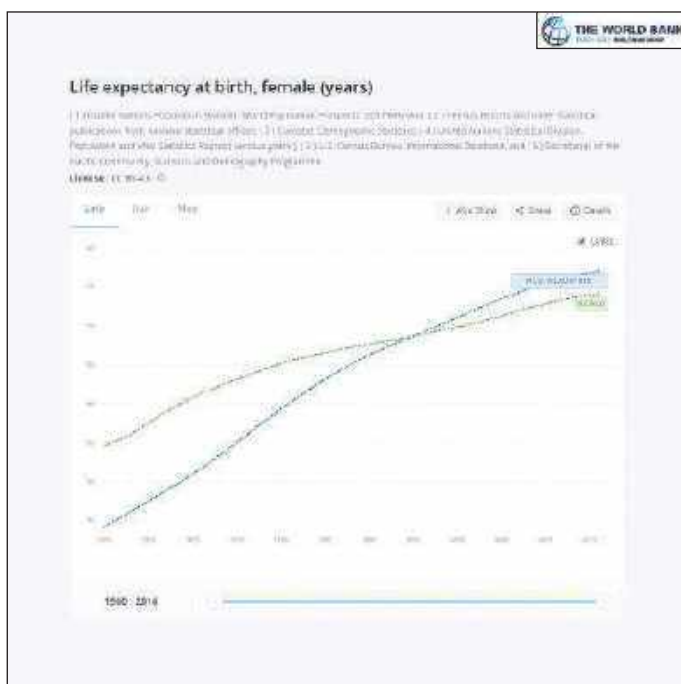
موضوع	قبل از انقلاب اسلامی	بعد از انقلاب اسلامی
رشته‌های فعال	۷ رشته	۳۸ رشته
مربیان فعال	۹ نفر	۳۵ هزار نفر
داوران فعال	۷ نفر	۱۶ هزار نفر
ورزشگاه‌های اختصاصی	۱ ورزشگاه	۳۰ ورزشگاه





سوم | بهداشت و سلامت بانوان

۱. افزایش امید به زندگی بانوان در ایران، از ۵۷/۶ سال به ۷۷/۱ سال



تصویر ۱۶۸

نمودار تغییرات امید به زندگی زنان در ایران و جهان، از سال ۱۹۶۰ تا ۲۰۱۶م

منبع: بانک جهانی





۲. افزایش نسبت پزشکان متخصص زن به مرد از ۱۵ درصد به ۴۰ درصد

The ratio of women specialists to men specialists in the medical universities and health treatment services during the past 3 decades

1996 - 2006		1986 - 1996		1976 - 1986		Title
%	NO	%	NO	%	NO	
40	4210	35	2304	15	597	Female specialists
60	6257	65	4322	85	3465	Male specialists

The growth for women specialists from 1986-1996 has increased by 260% and from 1996-2006 by 51%.

تصویر ۱۶۹

مقایسه نسبت متخصص‌های زن و مرد

منبع: دفتر کمیساریای حقوق بشر سازمان ملل متحد



۳. افزایش نسبت پزشکان فوق تخصص زن به مرد از ۹ درصد به ۳۰ درصد

1996 - 2006		1986 - 1996		1976 - 1986		Title
%	NO	%	NO	%	NO	
30	121	9	33	9	10	Female post specialists
70	286	91	318	91	100	Male post specialists

The growth rate of female post specialists from 1986-1996 has increased by 151% and from 1997-2007 by 151%

تصویر ۱۷۰

مقایسه نسبت فوق تخصص‌های زن و مرد

منبع: دفتر کمیساریای حقوق بشر سازمان ملل متحد





۴. افزایش نسبت پزشکان متخصص زن در حوزه زنان، از ۱۶ درصد به ۹۸ درصد

The ratio of specialists and post specialists for women diseases based on gender desegregation during the past three decades.

Woman	Man	Gender	Year
%16	%34		1976-1996
%93	%7		1996-2006
%98	%2		2006-2016



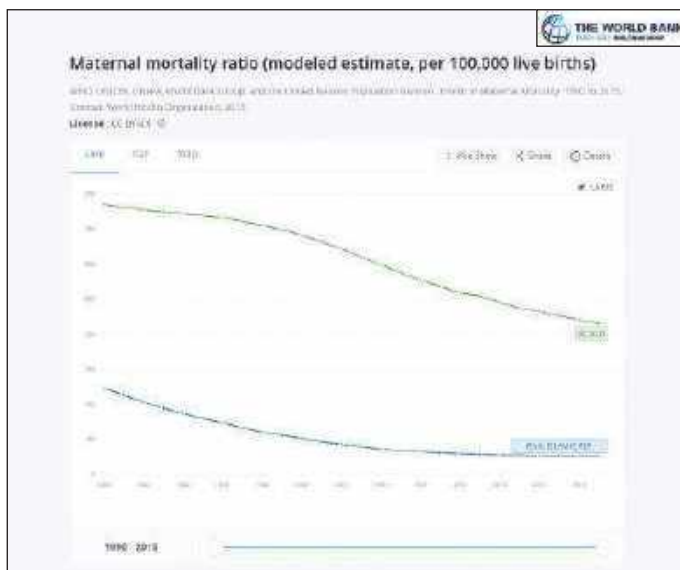
تصویر ۱۷۱

مقایسه درصد زنان متخصص در حوزه زنان و زایمان
منبع: دفتر کمیساریای حقوق بشر سازمان ملل متحد

۵. کاهش ۹۰ درصدی مرگ و میر مادران هنگام زایمان

تصویر ۱۷۲

نمودار تغییرات مرگ و میر
مادران هنگام زایمان، در
ایران، از سال‌های ۱۹۹۰
تا ۲۰۱۵ م
منبع: بانک جهانی



س

کرامت زن در غرب

برای بررسی کرامت زن در غرب،
در این پژوهش به بررسی مختصر
مسئله خشونت جنسی، خودکشی
و سرپازی اجباری زنان بسنده شده
است.

اول | رشد سریع‌تر درصد خودکشی در زنان نسبت به مردان

بین سال‌های ۲۰۰۰ تا ۲۰۱۶م، باوجود اینکه آمار خودکشی در مردان نیز با نرخ ۲۱درصد رو به افزایش بوده است، افزایش این آمار برای بانوان، نزدیک به ۵۰درصد است. آمار خودکشی در غرب و افزایش چندبرابری درصد خودکشی زنان در قیاس با مردان، نشان‌دهنده افزایش بیماری‌های روحی و روانی ناشی از بحران معنویت در میان زنان در کشورهای غربی است.



تصویر ۱۷۳
 رشد سریع‌تر درصد
 خودکشی در زنان نسبت
 به مردان در آمریکا
 منبع: رادیو ملی آمریکا

Shots HEALTH NEWS FROM NPR

npr

PUBLIC HEALTH
U.S. Suicide Rates Are Rising Faster Among Women Than Men

APR 14, 2018 11:27 AM ET
 HEALS BY FRANK RUSSELL
 EDITORIAL BOARD

FRANK RUSSELL

Illustration: A stylized illustration of a woman's silhouette in shades of pink and purple, with white hands placed on her chest and abdomen. The top of her head is black with white dots, resembling a traditional headscarf or veil.

Summary: The number of people dying by suicide in the United States has risen by about 90 percent in the past two decades, and while the majority of suicide-related deaths today are among men and men, a study published Thursday by the National Center for Mental Health Promotion and Suicide Prevention found that the rate of suicide among women has risen even faster than among men.

Text: The number of people dying by suicide in the United States has risen by about 90 percent in the past two decades, and while the majority of suicide-related deaths today are among men and men, a study published Thursday by the National Center for Mental Health Promotion and Suicide Prevention found that the rate of suicide among women has risen even faster than among men.



دوم | گزارش سازمان ملل متحد دربارهٔ زنان سرپرست خانوار

در کشور آمریکا، سرپرست اقتصادی ۴۷ درصد از خانوارها، زنان هستند. این آمار برای کشور فرانسه ۴۹ درصد و برای کشور مرفه لوکزامبورگ، ۵۹ درصد است که نشان از تحمیل وظایف سنگین اقتصادی بر زنان در کشورهای غربی می‌باشد.

آمار فوق در جمهوری اسلامی ایران ۱۲ درصد می‌باشد.





Country (region)	Global	Diversity of accessible by number of countries (top)					Household (%)	Female literacy (%)	Households with children or older persons (%)			Household size of women (average 15-64)				Data sources ¹
		1	2 to 3	4 to 5	6+	None			Other person (65+)	Female head of household (with persons with disabilities) (average 15-64)	With female literacy aged 15-64	With female literacy aged 65+	Average number of children under age 15 (number of children)	Age persons (years)	Older person (number) ²	
World	2.1	36	39	14	1	36	51	81	23	15	2	1.7	76	11	5	Cat 2, Cat 5, 2015 Cat 2, Cat 5, 2015 Cat 2, Cat 5, 2015 Cat 7 & Cat 16, 2015 IHS 2011
United States	2.4	37	40	13	1	47	90	83	28	14	2	1.8	79	24	4	Cat 2, 2019 Cat 7 & Cat 16, 2019

۱. درصد زنان سرپرست خانوار در کشورهای آمریکای شمالی

Spain	2.3	55	40	14	1	30	20	7	21	26	1	1.6	98	15	1	Cat 2 & Cat 5, 2018 Cat 7 & Cat 16, 2018
Belgium	1.3	54	40	17	3	55	20	87	24	30	1	1.7	76	12	17	Cat 2 & Cat 16, 2018 IHS 2011
France	2.3	54	40	17	3	40	20	8	21	27	1	1.7	74	11	5	Cat 2 & Cat 16, 2018 IHS 2011
Germany	2.1	37	36	13	1	55	26	4	11	26	0	1.6	79	20	2	Cat 2 & Cat 16, 2018 IHS 2011
Sweden	2.2	34	45	20	1	26	20									Cat 2 & Cat 16, 2019 IHS 2011
Luxembourg	1.4	43	48	11	1	70	20	3	11	30	1	1.7	86	12	1	Cat 2 & Cat 16, 2018 IHS 2011

۲. درصد زنان سرپرست خانوار در کشورهای اروپای غربی

Iran (Islamic Republic of)	3.5	7	16	39	1	11	26	17	31	23	1	1.6	91	4	1	Cat 2 & Cat 16, 2018 IHS 2011 Cat 7 & Cat 16, 2018 IHS 2011
-----------------------------------	-----	---	----	----	---	----	----	----	----	----	---	-----	----	---	---	--

۳. درصد زنان سرپرست خانوار در جمهوری اسلامی ایران



تصویر ۱۷۴


گزارش سازمان ملل متحد دربارهٔ وضعیت خانوارها، در سال ۲۰۱۷

سوم | خشونت جنسی علیه زنان

در آمار منتشرشده توسط مرکز ملی خشونت جنسی در آمریکا^{۱۸۰} اطلاعات زیر بیان شده است.

۱. تجربه در معرض تجاوز قرارگرفتن تقریباً ۱ نفر از هر ۵ نفر زن در آمریکا

Table 3.1
Lifetime and 12-Month Prevalence of Sexual Violence Victimization — U.S. Women, NISVS 2010–2012 Average Annual Estimates



	Lifetime			12 Month		
	Weighted %	95% CI	Estimated Number of Victims*	Weighted %	95% CI	Estimated Number of Victims*
Contact sexual violence[†]	36.3	(35.3, 37.2)	43,758,000	4.0	(3.6, 4.4)	4,804,000
Rape	19.1	(18.3, 19.9)	22,992,000	1.2	(1.0, 1.5)	1,473,000
Completed or attempted forced penetration	14.4	(13.7, 15.1)	17,412,000	0.7	(0.5, 0.9)	812,000
Completed alcohol/drug-facilitated penetration	9.0	(8.4, 9.6)	10,883,000	0.7	(0.5, 0.9)	844,000
Made to penetrate	0.5	(0.4, 0.6)	592,000	—	—	—
Sexual coercion	13.2	(12.5, 13.9)	15,954,000	2.0	(1.7, 2.3)	2,440,000
Unwanted sexual contact	27.5	(26.7, 28.4)	33,237,000	2.1	(1.8, 2.4)	2,499,000
Non-contact unwanted sexual experiences	32.1	(31.1, 33.0)	38,707,000	3.2	(2.8, 3.6)	3,855,000

Abbreviations: CI = confidence interval.
[†]Contact sexual violence includes rape, being made to penetrate someone else, sexual coercion, and/or unwanted sexual contact.
^{*}Rounded to the nearest thousand.
 — Estimate is not reported; relative standard error > 30% or cell size ≤ 20.

تصویر ۱۷۵

جدول آماری خشونت علیه زنان در آمریکا

منبع: مرکز کنترل و پیشگیری از بیماری دولت آمریکا



۱۸۰. National Sexual Violence Resource Center.

بر اساس این آمار، یک نفر از هر ۴ دختر و ۱ نفر از هر ۶ پسر، پیش از سن ۱۸ سالگی در معرض سوءاستفاده جنسی قرار می‌گیرند.^{۸۱}

۲. یک‌چهارم سوء استفاده‌های جنسی از کودکان توسط اعضای خانواده



Table 6. Victim-offender relationship in sexual assault

Victim age	Total	Offenders		
		Family member	Acquaintance	Stranger
All victims	100.0%	26.7%	59.6%	13.8%
Juveniles	100.0%	34.2%	58.7%	7.0%
0 to 5	100.0	48.6	48.3	3.1
6 to 11	100.0	42.4	52.9	4.7
12 to 17	100.0	24.3	66.0	9.8
Adults	100.0%	11.5%	61.1%	27.3%
18 to 24	100.0	9.8	66.5	23.7
Above 24	100.0	12.8	57.1	30.1



تصویر ۱۷۶

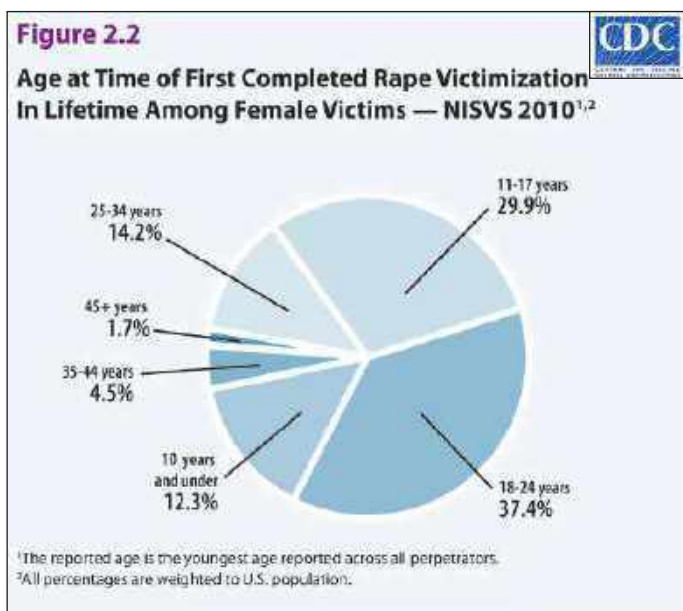
ارائه گزارش ارتباط بین متعرضین و قربانیان جنسی

منبع: دپارتمان قضایی دولت آمریکا

۸۱. Finkelhor, D., Hotaling, G., Lewis, I. A., & Smith, C. (1990). Sexual abuse in a national survey of adult men and women: Prevalence, characteristics and risk factors. *Child Abuse & Neglect* 14, 19-28. doi:10.1016/0145-2134(90)90077-7.

۳. صورت‌گرفتن ۲۹/۹ درصد از تجاوزات جنسی بین سنین ۱۱ الی ۱۷ سالگی، ۸۰ درصد از تجاوزهای صورت‌گرفته توسط کسانی بوده است که قربانیان، آن‌ها را می‌شناخته‌اند.^{۸۲}

۸ درصد تجاوزهای صورت‌گرفته در محل کار قربانی صورت گرفته است.^{۸۳}



تصویر ۱۷۷

سن قربانیان در هنگام اولین تجاوز

منبع: مرکز کنترل و پیشگیری از بیماری دولت آمریکا



۸۲. Miller, T. R., Cohen, M. A., & Wiersema, B. (1996). Victim costs and consequences: A new look (NCJ 155282). Retrieved from the U.S. Department of Justice, Office of Justice Programs, National Institute of Justice: <https://www.ncjrs.gov/pdffiles/victcost.pdf>.

۸۳. Duhart, D. T. (2001). Violence in the workplace, 1993-99. Retrieved from the U.S. Department of Justice, Bureau of Justice Statistics: <http://www.bjs.gov/content/pub/pdf/vw99.pdf>.

۱ نفر از هر ۵ دانشجوی زن، در طول دوران تحصیل خود در معرض تعرض جنسی قرار گرفته‌اند.^{۸۴}

بیش از ۹۰ درصد از قربانیان تعرض جنسی در دانشگاه، واقعه‌ی تعرض به خود را گزارش نمی‌کنند.^{۸۵}

چهارم | سربازی اجباری زنان

در بسیاری از کشورهای دنیا سربازی اجباری بوده و بانوان را در بعضی از مواقع، مجبور به انجام کارهایی برخلاف طبیعت و روحیه‌ی آن‌ها می‌کنند. در تصویر ۱۷۸، نمونه‌ی کشورهایی که سربازی زنان در آن‌ها اجباری است، بنا به گزارش سایت سازمان «CIA» آمریکا آمده است.



تصویر ۱۷۸

اسامی کشورهایی که در آن‌ها زنان موظف به گذراندن دوران سربازی هستند.

منبع: CIA

۸۴. Krebs, C. P., Lindquist, C., Warner, T., Fisher, B., & Martin, S. (2007). The campus sexual assault (CSA) study: Final report. Retrieved from the National Criminal Justice Reference Service: <http://www.ncjrs.gov/pdffiles1/nij/grants/2211153.pdf>.

۸۵. Fisher, B., Cullen, F., & Turner, M. (2000). The sexual victimization of college women (NCJ 182369). Retrieved from the National Criminal Justice Reference Service: <https://www.ncjrs.gov/pdffiles1/nij/182369.pdf>.



فصل نهم

آزادی و مردم سالاری



آزادی و مردم‌سالاری در دوران پهلوی

اول | احزاب

خفقان سیاسی در این دوران به حدی بود که درنهایت دو حزب «مردم» به رهبری اسدالله غلم و «ایران نوین» که به جای حزب «ملیون» توسط حسن علی منصور با حمایت شاه تشکیل شده بود، در انتها به دستور شاه منحل شد و تنها حزب «رستاخیز» به عنوان تنها حزب کشور معرفی شد. در این حزب هم علی‌رغم ادعای مردمی بودن، نقش شاه، نقش اصلی بود. در جواب انتقاد به عملکرد شاه و تحمیلی بودن احزاب، شاه مردم ایران را دارای سواد لازم برای شناخت درست و تشکیل حزب از درون مردم ندانست.^{۴۶} محمدرضا شاه هنگام معرفی حزب رستاخیز به عنوان تنها حزب در کشور، به منتقدین گفت:

کسی که وارد این تشکیلات سیاسی نشود و مؤمن به این سه اصلی که من گفتم، نباشد، دو راه برایش وجود دارد: یا یک فردی است متعلق به یک تشکیلات غیرقانونی، یعنی به اصطلاح خودمان «توده‌ای»، یعنی باز به اصطلاح خودمان و با قدرت اثبات، «بی وطن» [که] او جایش یا در زندان ایران



است یا اگر بخواهد، فردا با کمال میل، بدون اخذ عوارض، گذرنامه در دستش می‌گذاریم و به هر جایی که دلش می‌خواهد، برود؛ چون ایرانی که نیست!^{۸۷}

در جایی دیگر نیز گفت: «آنهايي که به رستاخيز نمی‌پیوندند، باید از هواداران حزب توده باشند. این خائنان یا باید به زندان بروند یا اینکه همین فردا کشور را ترک کنند!»^{۸۸} این درحالی بود که شاه هنگام دوحزبی شدن در جواب منتقدین گفته بود: «اگر من یک دیکتاتور بودم، رهبری یک حزب واحد را به‌دست می‌گرفتم.»^{۸۹}

این رویهٔ خفقان و سرکوب شدید فعالیت‌های سیاسی، پس از انقلاب اسلامی به‌کلی تغییر کرده و با رویکردی آزاداندیشانه زمینهٔ فعالیت و بیان آزادانه گروه‌های مختلف فراهم شده است؛ به‌گونه‌ای که تا تیر ۱۳۹۷، ۲۴۸ تشکل سیاسی در جمهوری اسلامی به‌وجود آمده است که آزادانه و با مجوز قانونی درحال فعالیت‌اند.

۸۶. محمدرضا پهلوی،
مأموریت برای وطن،
ص ۳۳۶ و ۳۳۷.
۸۷. روزنامه اطلاعات،
۱۲ اردیبهشت ۱۳۵۳.
۸۸. کیهان انترناسیونال، ۸
مارس، ۱۹۷۵.
۸۹. محمدرضا پهلوی،
مأموریت برای وطن،
ص ۳۳۶.



دوم | مردم‌سالاری

فارغ از عرصه انتخابات و در عمل، حکام پهلوی حتی در گفتار خود نیز نشان می‌دادند که کم‌ارزش‌ترین موضوع در نزد آن‌ها نظر و رأی مردم است. شاه چنان خود را از مردم بی‌نیاز می‌دید که گاه به‌صراحت به آنان توهین می‌کرد؛ از جمله درباره مردم ایران می‌گفت: «این مردم قادر به انجام هیچ چیز نیستند: مثل گوسفندان می‌مانند!»^{۹۰}

روحیه نخوت و تحقیر مردم ایران نه‌فقط در رضاشاه و محمدرضاشاه ریشه زده بود، بلکه اغلب درباریان هم به این بیماری مبتلا شده بودند. ملکه مادر مردم ایران را مردمی حسود^{۹۱} و مذذب می‌دانست که حتی حکومت‌کردن بر آنان افتخار نداشت.^{۹۲} فرح هم که سعی می‌کرد خود را تافته جداافتته دربار نشان بدهد، از این امر مستثنا نبود. به‌روایت علی شهبازی، سرتیپ محافظ شاه، فرح مردم جنوب تهران را کمتر از حیوان می‌دانست.^{۹۳}

۹۰. فریده دیبا، دخترم

فرح، ص ۳۳۸.

۹۱. تاج‌الملوک پهلوی،

خاطرات ملکه پهلوی،

ص ۳۹۲.

۹۲. همان، ص ۳۳۲.

۹۳. علی شهبازی،

محافظ شاه (خاطرات

علی شهبازی)، ص ۲۳۴.

۱. تعداد انتخابات

در دوران پهلوی، مردم فقط در انتخابات مجلس شورای اسلامی نقش داشتند؛ اگرچه انتخابات محدود انجمن شهر و نمایندگان سنا نیز برگزار می‌شد که تماماً با دخالت دربار و ساواک صورت می‌گرفت. در دوران پس از انقلاب اسلامی، تنوع انتخابات بسیار بیشتر از دوران پهلوی شد و مردم به هشت صورت مختلف مشارکت سیاسی کردند:

۱. همه‌پرسی تأسیس جمهوری اسلامی؛

۲. همه‌پرسی قانون اساسی؛

۳. همه‌پرسی تقنینی «اصل ۵۹ قانون اساسی»؛

۴. همه‌پرسی مجلس خبرگان قانون اساسی؛

۵. همه‌پرسی مجلس خبرگان رهبری؛

۶. همه‌پرسی ریاست جمهوری؛

۷. همه‌پرسی مجلس شورای اسلامی؛

۸. همه‌پرسی شورای اسلامی شهر و روستا.

۲. میزان حضور مردم در انتخابات

میزان حضور مردم در آخرین انتخابات مجلس شورای ملی در دوران پهلوی، در سال ۱۳۵۴، ۲ میلیون و ۸۰۰ هزار نفر بوده است؛ در حالی که در اولین انتخابات انقلاب اسلامی در سال ۱۳۵۸ بیش از ۲۰ میلیون نفر و در طول ۴۰ سال بعد از پیروزی انقلاب اسلامی، میزان متوسط حضور مردم در انتخابات بیش از ۶۰ درصد بوده است.

۳. دخالت در انتخابات در دوران پهلوی

برگزاری انتخابات، به‌تنهایی ارزش نیست؛ بلکه باید آزادبودن و قانون‌مندی در انتخابات را مدنظر گرفت که در این زمینه کارنامه رژیم پهلوی، کارنامه‌ای

تیره‌وتار است. برای نمونه، رضاخان در سال ۱۳۰۲، در مقام فرماندهی کل قشون، در تلگرافی به والی ایالت فارس دستور داد: «ایالت جمیلۀ فارس در تعقیب تلگراف سابق مقتضی است قدغن فرمایید که در انتخاب نوبخت از بوشهر مساعدت نشود. حکمت هم که جزو کاندید شهر شیراز است، از جهرم بفرمایید بشود. راجع به ضیاء‌الواعظین بایستی هرطور است، اقدامی بفرمایید که از انتخاب مشارالیه جلوگیری بعمل بیاید.»^{۹۴}

در دورهٔ پهلوی دوم نیز برگزاری انتخابات بسته‌تر و فرمایشی‌تر از پیش تداوم یافت و حتی چند نوبت، مجلس توسط شاه منحل شد. محمدرضاشاه در کتاب «پاسخ به تاریخ» که پس از فرار از ایران نوشته



است، این‌طور اقرار کرده است:


انگلیسی‌ها این امر را کاملاً عادی و طبیعی می‌دانستند که انتخابات در ایران مطابق نظر و خواسته‌های خودشان صورت بگیرد. در زمان جنگ [جهانی دوم] انتخابات ایران به این صورت انجام می‌گرفت که مثلاً صبح، مستشار سفارت انگلیس با لیستی حاوی هشتاد نامزد نمایندگی مجلس به دیدار نخست‌وزیر می‌رفت و بعد از ظهر همان روز، کاردار سفارت شوروی نام دوازده نفر از نمایندگان موردنظر خود را به نخست‌وزیر می‌داد.^{۹۵}

اسدالله علم، از افراد بسیار با نفوذ در دربار پهلوی، در خاطراتش نوشته است: «دولت ما از انتخابات مجلس گرفته تا انتخابات محلی و انجمن شهر، آزادی را از مردم سلب کرده و اراده خود را تحمیل و نامزدهای خود را از صندوق بیرون می‌آورد»^{۹۶}

۹۴. علیرضا زهیری، عصر پهلوی به روایت اسناد، ص ۲۸.

۹۵. محمدرضا پهلوی، پاسخ به تاریخ، ص ۱۱۸ تا ۱۱۶.

۹۶. اسدالله علم، گفت‌وگوهای من با شاه، ج ۲، ص ۲۳۶.



۴. مطبوعات و کتاب

یکی دیگر از شاخص‌های آزادی، وضعیت مطبوعات و نشر کتاب است. در دوان پهلوی تعداد نشریات کاهش شدیدی داشت؛ به طوری که ۵۴۰ نشریه در اواخر سلطنت احمدشاه، در پایان رژیم پهلوی به ۸۶ نشریه کاهش یافت.^{۹۷} به طور متوسط ۲هزار عنوان کتاب در سال چاپ می‌شد که بیشتر آن‌ها از محتوای مناسبی برخوردار نبود. رضاخان که بعد از کودتا همه مطبوعات را تعطیل کرده بود، در ۱۷ اسفند ۱۳۰۰ در اعلامیه‌ای اعلام کرد: «...قلم مخالفین را می‌شکنم و زبان می‌برم.»^{۹۸} همچنین ساواک طی دستوری در ۴ بهمن ۱۳۵۵ خطاب به مطبوعات نوشت: «هیچ‌گونه شکواییه، انتقاد، گلایه، چه صراحتاً و چه تلویحاً، در هیچ زمینه‌ای نباید در مطبوعات چاپ شود.»

روزنامه اطلاعات در ۲۰ شهریور ۱۳۲۰ به دنبال اشغال ایران توسط متفقین، در سرمقاله خود نوشت: «انتظار مردم ایران از دولتین شوروی و انگلیس در عالم همسایگی و دوستی، بیش از این‌ها بود!» دولت انگلیس به این نوشته اعتراض کرد و فروغی نیز در مقام نخست‌وزیر، دستور توقیف روزنامه را صادر کرد.^{۹۹} کار سانسور کلمات به آنجا کشیده شد که وقتی یکی از مأمورین سانسور در عصر رضاشاه در یکی از روزنامه‌ها، این مصرع معروف حافظ را می‌بیند که گفته است: «رضا به داده بده، وز جبین گره بگشا!» فوراً به مدیر روزنامه تعرض کرده، روی کلمه «رضا» خط می‌کشد تا نکند منظور، رضاشاه و توهین به او باشد و بالای آن می‌نویسد: «حسن»!^{۱۰۰}

از جمله محدودیت‌های دیگر، برخورد جدی با کسانی بود که منتقد امور جاری کشور بودند؛ به عنوان مثال، آیت‌الله سعیدی به جرم نوشتن اطلاعیه‌ای در اعتراض به سفر سرمایه‌داران صهیونیست به ریاست راکفلر به ایران در سال ۱۳۴۹، توسط ساواک دستگیر و شکنجه شد و به شهادت رسید.^{۱۰۱}

۹۷. نک: مرکز بررسی اسناد تاریخی وزارت اطلاعات، مطبوعات عصر پهلوی به روایت اسناد ساواک.

۹۸. عبدالرحیم ذاکر حسین، مطبوعات سیاسی در عصر مشروطیت، ص ۸۷.

۹۹. علی اصغر زرگر، تاریخ روابط سیاسی ایران و انگلیس در دوره رضاشاه، ص ۴۵۲.

۱۰۰. نک: عبدالرحیم ذاکر حسین، مطبوعات سیاسی در عصر مشروطیت، ص ۱۱۹.

۱۰۱. نک: مرکز بررسی اسناد تاریخی وزارت اطلاعات، یاران امام به روایت اسناد ساواک (شهید آیت‌الله محمدرضا سعیدی).

از دیگر محدودیت‌ها می‌توان به ممنوعیت در همراه داشتن بعضی از کتاب‌ها، مثل تحریر الوسيلة امام خمینی رحمته الله اشاره کرد. سانسور در عصر پهلوی، در کتاب و ادبیات به جایی رسید که استفاده از کلماتی همانند شب، سیاهی، سرما، زمستان، گل سرخ، جنگل، پنجره بسته و شقایق ممنوع شد؛ چراکه مدعی بودند این واژگان در ادبیات انقلابی به کار می‌رود.^{۱۴} از حساسیت‌های سیاسی اجتماعی مُمیزان، در دو دهه آخر رژیم پهلوی، می‌توان به نکات زیر اشاره کرد:

۱. به کارگیری نام‌ها و لقب‌هایی که ویژه خاندان سلطنتی بود یا به آن‌ها اشاره داشت، ممنوع بود، مانند حذف کلمه «سلطنت» از کتاب «صلح امام حسن علیه السلام».

۲. هر نوع کتاب مذهبی و تحلیلی سانسور می‌شد و در بیشتر مواقع هم برچسب «خلاف مصلحت نظام» و «مارکسیست اسلامی» می‌خورد؛ مثل کتاب‌های ولایت فقیه و بعثت و ایدئولوژی و بت‌شکن که گرفتار این برچسب شدند.

۳. هرگونه نقد و انتقاد به حکومت پهلوی و پیشنهاد برای اصلاح وضع موجود در کتاب‌ها، باعث می‌شد آن کتاب‌ها هیچ‌گاه منتشر نشود.

۴. نام بعضی افراد و نیز بعضی اسم‌های خاص سانسور می‌شدند، مانند عبدالحسین نوشین و حسینیه ارشاد و گل سرخ.

۵. هرگونه انتقاد به عملکرد بعضی کشورها مانند اسرائیل و ایالات متحده سانسور می‌شد.

۶. نشر هر نوع مطلب پیرامون مفهوم انقلاب و انقلاب‌های صورت گرفته در دیگر کشورها و درکل، هر نوشته‌ای که به نوعی با حرکت‌های اجتماعی ارتباط داشت، ممنوع بود.

۷. نشر کتاب به زبان‌های غیرفارسی، مانند عربی، ترکی، کردی و بلوچ، ممنوع بود.

۱۴. روزنامه اعتماد ملی، ش ۴۷۲، ۵ مهر ۱۳۸۶، ص ۱۰. «گفت‌وگو با یدالله رؤیایی، عضو کانون نویسندگان دوره پهلوی»

۵. فضای عمومی جامعه

در دوران پهلوی، خفقان به‌حدی زیاد بود که حتی مهم‌ترین هم‌پیمانان شاه هم مجبور به اعتراف در این‌باره می‌شدند؛ برای مثال جیمی کارتر، رئیس‌جمهور اسبق آمریکا، در خاطراتش نوشته است: «در دوران شاه، حداقل ۲۵ هزار زندانی سیاسی در ایران وجود داشت.»^{۱۰۳} فرد هالیدی، در سال ۱۳۵۴ (۱۹۷۵م) تعداد زندانیان سیاسی در ایران را بین ۲۵ هزار تا ۱۰۰ هزار نفر اعلام می‌کند و در گزارشی می‌نویسد: کارنامه هیچ کشوری در جهان سیاه‌تر از کارنامه ایران در زمینه حقوق بشر نیست... جلّادان ساواک افزون‌بر شوک الکتریکی و ضرب‌وشتم مخالفان، از انواع وحشی‌گری‌ها استفاده می‌کردند؛ از جمله فروربردن بطری‌های شکسته در نشیمنگاه، آویختن وزنه بر بیضه‌ها، پوشاندن کلاه‌خودهای ویژه، مورد تجاوز جنسی قراردادن زندانیان و تجاوز به زنان و دختران فرد دستگیرشده در مقابل چشم وی برای گرفتن اعتراف.^{۱۰۴}

۱۰۳. ویلیام سولیوان و آنتونی پارسونز، خاطرات دو سفیر، ص ۴۴۷.

۱۰۴. فرد هالیدی، دیکتاتوری و توسعه سرمایه‌داری در ایران، ص ۹۲.



۱۰۵. اصل ۱۹ قانون اساسی.
 ۱۰۶. اصل ۲۰ قانون اساسی.
 ۱۰۷. دکتر مره صدق، ریاست بیمارستان خیریه یهودی دکتر سپهر: «...با توجه به نزدیکی این بیمارستان به محل‌های تجمع و تظاهرات ضد رژیم طاغوت، تعداد بسیار زیادی از مجروحین حوادث سال‌های انقلاب به این بیمارستان منتقل و تحت درمان قرار گرفتند و حتی یکبار نیروهای حکومت نظامی به بیمارستان هجوم آوردند و تلاش کردند مجروحین انقلابی را از بیمارستان خارج کنند که رئیس آن موقع بیمارستان با مقاومت جدی که صورت

انقلاب اسلامی شعار اساسی خود را بر پایه استقلال و آزادی ملت در پناه اسلام تعریف کرده است؛ بنابراین داشتن آزادی برای هر فرد و اقلیت را از اصول و قوانین خود می‌داند. با بررسی قانون اساسی جمهوری اسلامی ایران به راحتی می‌توان متوجه شد که در قانون جمهوری اسلامی ایران، به حقوق اقلیت‌ها در کشور توجه شده است؛ به‌عنوان نمونه به این دو قانون توجه کنید:

۱. مردم ایران از هر قوم و قبیله که باشند، از حقوق مساوی برخوردارند و رنگ، نژاد، زبان و مانند این‌ها سبب امتیاز نخواهد بود؛^{۱۰۵}
۲. همه افراد ملت، اعم از زن و مرد، یکسان در حمایت قانون قرار دارند و از همه حقوق انسانی، سیاسی، اقتصادی، اجتماعی و فرهنگی با رعایت موازین اسلام برخوردارند.^{۱۰۶}

مجموعه آزادی‌ها و رعایت حقوق اقلیت‌های مذهبی سبب شد که جامعه جهانی شوریان، مقر این جامعه را از آمریکا به تهران منتقل کند. از دیگر نکات شایان ذکر در زمینه اصل آزادی و مردم‌سالاری نظام در مواجهه با کلیمیان در ایران، تشکر امام خمینی علیه السلام از مسئولان بیمارستان



داد، مانع از این کار شد. به همین علت حضرت امام خمینی علیه السلام قبل از اینکه به ایران تشریف بیاورند، نامه تشکرآمیزی خطاب به رئیس بیمارستان می‌فرستند و طی آن از زحمات بیمارستان و حمایت از انقلابیون مجروح تشکر می‌کنند که این نامه اکنون در اختیار یکی از اعضای هیئت‌مدیره سابق بیمارستان است که اکنون در خارج از کشور زندگی می‌کند... (وب سایت انجمن کلیمیان: www.iranjewish.com، ۱۰۸، روزنامه اعتماد ملی، ۷ آبان ۱۳۸۶، ص ۹، ۱۰۹، عبادی، چالش‌های ایران و آمریکا، ص ۱۸۸.

خبریه یهودی دکتر سپیر^{۱۰۷} است. این بیمارستان کماکان فعال بوده و به‌گفته ریاست فعلی بیمارستان، بخش اعظمی از مراجعان به این بیمارستان را مسلمانان تشکیل می‌دهند.

بر اساس اصل ۱۳ قانون اساسی، [درباره کلیمیان] صدور رأی در احوال شخصی، به وسیله مرجع دینی کلیمیان ایران اعلام می‌شود و دادگاه و قوه قضاییه بر اساس نظر مرجع دینی کلیمیان رأی نهایی را صادر می‌کند که این در میان همه کشورهای جهان، کاملاً استثناست؛^{۱۰۸} به طوری که خاخام‌های یهودی وابسته به گروه تتوریاکارتا پس از بازدید از ایران، در بازگشت به آمریکا اعلام کردند: «یهودیان ایران نسبت به یهودیان سایر کشورها از وضع بهتری برخوردارند.»^{۱۰۹}

سرانه فضای عبادی اقلیت‌های دینی، نزدیک به دوبرابر مسلمانان است. مسیحیان بیش از ۲۵۰ کلیسا در سطح کشور در اختیار دارند و تقریباً به‌ازای جمعیتی کمتر از ۵۰۰ نفر، یک کلیسا برای آنان وجود دارد. اماکن مذهبی اقلیت‌ها همچنین به‌طور پیوسته از سوی دولت و با هزینه عمومی ترمیم و بازسازی می‌شود.

از حقوق سیاسی بسیار مهم که اقلیت‌ها در ایران دارند، حق حضور در مجلس شورای اسلامی به‌عنوان نماینده است. این حق در اصل ۶۴ قانون اساسی به‌رسمیت شناخته شده است. مطابق این اصل، زرتشتیان و کلیمیان هرکدام یک نماینده، مسیحیان آشوری و کلدانی مجموعاً یک نماینده و مسیحیان ارمنی جنوب و شمال نیز هرکدام یک نماینده در مجلس شورای اسلامی خواهند داشت.

یونان بت کلیا، نماینده آشوری‌ها و کلدانی‌ها در دوره هفتم و هشتم و نهم مجلس شورای اسلامی چنین گفته‌اند: «اگر نسبت جمعیت یک دین را به نماینده‌هایش در نظر بگیریم، باید بگویم ما چندبرابر مسلمانان در مجلس نماینده داریم و داشتن این حق برای ما باارزش است و دیدگاه نظام جمهوری اسلامی همواره در قبال اقلیت‌های دینی و مذهبی بسیار مثبت و احترام‌آمیز بوده و حق مشارکت ما در برنامه‌های فرهنگی اجتماعی همواره فراهم شده است...»^{۱۱۰}

۱۱۰. روزنامه جم،
۹ بهمن ۱۳۸۴، ص ۹.



اول | انتخابات

قانون اساسی جمهوری اسلامی ایران در اصل ششم، از ویژگی عمومی بودن رأی سخن به میان آورده است. این اصل، مقرر می‌دارد که در جمهوری اسلامی ایران، امور کشور باید به اتکای عمومی، از راه انتخابات اداره شود؛ همچنین قوانین و مقررات انتخاباتی از جمله ماده ۱۰ قانون انتخابات ریاست جمهوری و ماده ۷ قانون انتخابات مجلس شورای اسلامی و نیز ماده ۱۷ قانون تشکیلات، وظایف و انتخابات شوراهای اسلامی کشور و انتخاب شهرداران، به این خصیصه نیز اشاره می‌کند؛ از این رو شهروندان ایرانی، از هر قوم، دین، جنسیت و... باشند، از حق شرکت در انتخابات بهره‌مندند. برگزاری ۳۶ مرتبه انتخابات در طول ۴۰ سال پس از انقلاب اسلامی، نشان‌دهنده اهمیت و توجه جمهوری اسلامی به آرای مردمی است.



دوم | قانون اساسی و آزادی بیان

تشکیل اجتماعات و راهپیمایی‌ها، بدون حمل سلاح، به شرط آنکه محل به مبانی اسلام نباشد، آزاد است. جمهوری اسلامی، ایران را از یک نظام تک‌حزبی به نظامی با بیش از ۲۵۰ حزب رسمی و ۵۱۵ انجمن صنفی تبدیل کرد. افزایش تعداد عناوین کتاب منتشرشده در سال ۱۳۵۷ از ۱۵۰۰ عنوان به ۱۰۷ هزار عنوان در سال ۱۳۹۶ افزایش یافته است. فقط در استان کردستان، بیش از ۶۰ نشریه اجازه انتشار دارند. فقط نزدیک به ۴ هزار سمن در ایران از وزارت کشور مجوز فعالیت دارند که ۵۸ درصد آن‌ها در حوزه حقوق بشر فعال هستند و به‌طور پیوسته گزارش‌ها و اطلاعات خود را به سازمان ملل ارائه می‌کنند.



اول | انتقاد غربی‌ها از آزادی در ایران؛ به‌دلیل رعایت‌نکردن حقوق سیاسی هم‌جنس‌بازان

Freedom in the World 2018

Iran Profile

FREEDOM STATUS:
NOT FREE

Freedom in the World Scores

Freedom Rating	6/10
Political Rights	6/7
Civil Liberties	6/7
<small>(Rated free, 14 and 15)</small>	
Aggregate Score: 18/100	<small>(on a scale of 0-100)</small>

Quick Facts

Population:	79,500,000
Capital:	Tehran
GDP/capita:	\$4,852
Press Freedom Status:	Not Free
Net Freedom Status:	Not Free

14. Do various segments of the population (including ethnic, religious, gender, LGBT, and other relevant groups) have full political rights and electoral opportunities? 1 / 4

Women remain significantly underrepresented in politics and government. In 2017, Rouhani appointed two women among his several vice presidents but failed to name any women as cabinet ministers. No women candidates were allowed to run for president.

The parliament grants five seats to recognized non-Muslim minorities: Jews, Armenian Christians, Assyrian and Chaldean Christians, and Zoroastrians. However, ethnic and especially religious minorities are rarely awarded senior government posts, and their political representation remains weak.

In September 2017, the Guardian Council ordered the suspension of a Zoroastrian member of the Yasuj city council (Yasuj is the head of the Guardian Council, had said in April that religious minorities should not have a representative in towns where the majority of the population was Muslim. The parliament passed legislation in December to affirm minorities' right to run for municipal councils, but the Guardian Council blocked the bill later that month, meaning the dispute would have to be settled by the Expediency Council.

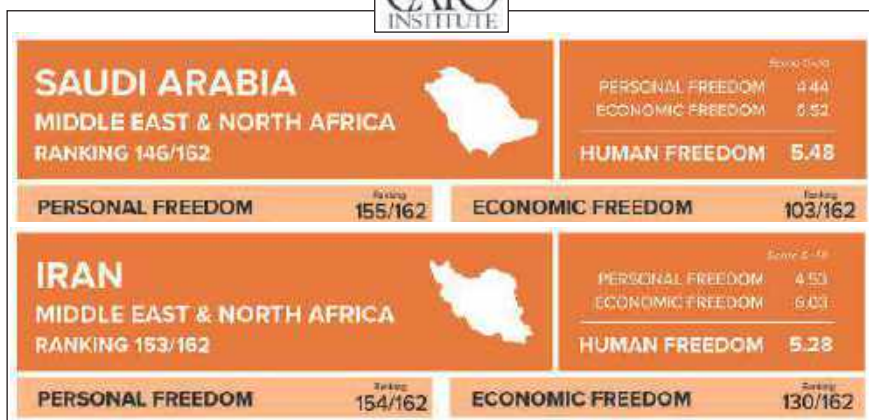
تصویر ۱۷۹

گزارش مؤسسه «Freedom House» از نداشتن آزادی هم‌جنس‌بازان در برخورداری از حقوق و موقعیت‌های سیاسی در جمهوری اسلامی ایران





دوم | جایگاه جمهوری اسلامی ایران، از نظر آزادی، پایین‌تر از حکومت استبدادی عربستان سعودی!



تصویر ۱۸۰

گزارش مؤسسه کاتو (Cato) از آزادی انسانی در کشورهای دنیا

سوم | دخالت آمریکا در ۵۰ انتخابات کشورهای مختلف جهان، تحت عنوان ترویج دموکراسی!



تصویر ۱۸۱

کشورهایی که آمریکا در انتخابات آنها دخالت کرده است.

منبع: اسپوتنیک



چهارم | منع حجاب دختران در مدارس فرانسه مهد آزادی دنیا

تصویر ۱۸۲

تصویر قانون منع حجاب

در مدارس فرانسه،

مصوبه سال ۲۰۰۴

منبع: ژورنال رسمی

جمهوری فرانسه

JOURNAL OFFICIEL DE LA RÉPUBLIQUE FRANÇAISE

LOIS

LOI n° 2004-228 du 15 mars 2004 encadrant, en application du principe de laïcité, le port de signes ou de tenues manifestant une appartenance religieuse dans les écoles, collèges et lycées publics (1)

NOR: A0040000X

L'Assemblée nationale et le Sénat ont adopté,
Le Président de la République promulguant le loi dans la forme sui-

Article 1^{er}

Il est inséré dans le code de l'éducation, après l'article L. 141-9, un article L. 141-9-1 ainsi rédigé :

« **Art. L. 141-9-1.** – Dans les écoles, les collèges et les lycées publics, le port de signes ou tenues par lesquels les élèves manifestent ostensiblement une appartenance religieuse est interdit.

Le règlement intérieur rappelle que la mise en œuvre d'un protocole d'application est précédée d'un dialogue avec l'élève. »

Article 2

I. – La présente loi est applicable :

- 1° Dans les îles Wallis et Futuna ;
- 2° Dans la collectivité départementale de Mayotte ;
- 3° En Nouvelle-Calédonie, dans les établissements publics d'enseignement du second degré mentionnés à la compétence de l'Etat en vertu de B) de l'article 21 de la loi organique n° 99-209 du 19 mars 1999 relative à la Nouvelle-Calédonie.

II. – Le code de l'éducation est ainsi modifié :

- 1° Au premier alinéa de l'article L. 161-1, les références : « L. 141-4, L. 141-6 » sont remplacées par les références : « L. 141-4, L. 141-5, L. 141-6 » ;
- 2° A l'article L. 162-1, les références : « L. 141-4 à L. 141-6 » sont remplacées par les références : « L. 141-4, L. 141-5, L. 141-6 » ;
- 3° A l'article L. 163-1, les références : « L. 141-4 à L. 141-6 » sont remplacées par les références : « L. 141-4, L. 141-5, L. 141-6 » ;
- 4° L'article L. 164-1 est ainsi rédigé :
«**L'article. –** « L. 141-4 à L. 141-6 » sont remplacés par les références : « L. 141-4, L. 141-5, L. 141-6 » ;
- 5° Il est complété par un alinéa ainsi rédigé :
« L'article L. 141-9-1 est applicable aux établissements publics d'enseignement du second degré mentionnés à B)

de l'article 21 de la loi organique n° 99-209 du 19 mars 1999 relative à la Nouvelle-Calédonie qui n'excède de la compétence de l'Etat. »

III. – Dans l'article L. 451-1 du même code, il est inséré, après la référence : « L. 142-1 », la référence : « L. 141-5-1 ».

Article 3

Les dispositions de la présente loi entrent en vigueur à compter de la rentrée de l'année scolaire qui suit sa publication.

Article 4

Les dispositions de la présente loi font l'objet d'une consultation en un appel son entrée en vigueur.

La présente loi sera publiée, avant son vote de l'Etat.

Fait à Paris, le 15 mars 2004.

Jacques Chirac
Président de la République

Jean-Pierre Bédaride
Le Premier ministre

Jean-Pierre Bouchard
Le ministre de la jeunesse, de l'éducation nationale et de la recherche

Lise Pénny
Le ministre de l'Environnement

Dominique Godeven
Le ministre délégué à l'Environnement agricole

Xavier Darcos
Le ministre délégué à l'Environnement agricole

(1) Texte promulgué en loi n° 2004-228.
Assemblée nationale.
Pages de 66 à 133.
Rapport de M. Pascal Clément, au nom de la commission des lois, n° 1041.
Avis de M. Jean-Marie Deltour, au nom de la commission des affaires culturelles, n° 1342.
Discussion : les 3, 4 et 5 février 2004 et adoption le 10 février 2004.
Vote.
Projet de loi adopté par l'Assemblée nationale, n° 200 (2003-2004).
Rapport de M. Jacques Valade, au nom de la Commission des affaires culturelles, n° 219 (2003-2004).
Discussion et adoption le 3 mars 2004.



روزنامه گاردین در مقاله‌ای به قلم یکی از نویسندگان خود، تحت عنوان «دموکراسی در آمریکا رو به بحران هست؛ ترامپ فقط نشانه‌ای از آن است» به نقد سیستم انتخاباتی آمریکا می‌پردازد و با اشاره به نکاتی از انتخابات ریاست جمهوری گذشته آمریکا، از دموکراسی در آمریکا از حیث تأثیرنداشتن آرای تمام مردم انتقاد می‌کند:

«در سال ۲۰۱۶ ترامپ حدود ۳ میلیون رأی کمتر از کلینتون کسب کرد؛ اما اکنون ترامپ در کاخ سفید است، ولی کلینتون نه... جورج دبلیو بوش نیز در انتخابات رأی کمتری نسبت به الگور کسب کرده بود؛ اما در نهایت این الگور بود که به بوش می‌گفت: رئیس‌جمهور!»

در پایان مقاله نیز با اشاره به سیستم انتخاب الکترال در آمریکا نوشت:

«سیستمی که مرتباً قدرت را به جناح بازنده واگذار می‌کند، با ترجیح دادن اقلیتی سفید نسبت به اکثریتی درحال گسترش و متنوع، به زودی مقبولیت را در انظار شهروندان خود از دست می‌دهد. این بحران حقیقی قانون اساسی در آمریکاست.»

آری! از آزادی و دموکراسی تنها پوسته‌ای در غرب باقی مانده است و باطن دموکراسی غربی، چیزی جز حاکمیت سرمایه‌داران نیست.

علل تحقق نیافتن کامل اهداف انقلاب اسلامی

اول | موانع طبیعی

زمان‌بر بودن دستیابی به اهداف بلند؛

دوم | موانع بیرونی

برنامه‌ریزی برای براندازی نظام اسلامی؛
ایجاد گروهک‌های تروریستی و تفرقه قومی؛
حمله نظامی ناجوانمردانه ۸ ساله به کشور؛
تحریم و محاصره اقتصادی؛
تهاجم فرهنگی و هجمه به باورها و اعتقادات مردم؛
جلوگیری از پیشرفت علمی و صنعتی کشور؛
نفوذ برای تغییر محاسبات مسئولان و از طریق باورهای مردم؛
تحریف حقایق تاریخی؛
القای ناتوانی؛
تزریق ناامیدی؛

سوم | موانع درونی

۱. ضعف‌های فکری در حوزه اداره کشور

باورنداشتن به کارآمدی نسل جوان؛
غفلت از ثروت‌های عظیم انسانی و طبیعی کشور؛
اعتماد به نسخه‌های پیچیده‌شده از سوی بیگانگان؛
متکی بودن به نفت؛

۲. عدم اهتمام به همه آرمان‌های انقلاب

نداشتن اهتمام جدی در مبارزه با فساد؛
نداشتن اعتقاد به استقلال؛
فقدان عدالت‌محوری؛

۳. عادت‌های غلط اجتماعی

تنبلی و کم‌کاری؛
بی‌صبری؛
سرگرمی به امور گمراه‌کننده؛
رفاه‌طلبی؛
اشرافی‌گری؛
ترجیح کالاهای خارجی بر کالاهای داخلی؛
فقدان اعتماد به نفس ملی؛

۴. قبیله‌گرایی سیاسی و جناحی

فهرست منابع و مآخذ

اول | منابع مکتوب

۱. قرآن کریم.
۲. آوری، پیترا، تاریخ معاصر ایران، ترجمه محمد رفیعی مهرآبادی، ج ۲، چ ۱، تهران: عطائی، ۱۳۶۰.
۳. اسپاک، بنجامین، دنیای بهتر برای کودکانمان، ترجمه منصوره حکمی، تهران: نی، ۱۳۷۵.
۴. استمیل، جان. دی، درون انقلاب ایران، ترجمه منوچهر شجاعی، تهران: خدمات فرهنگی رسا، ۱۳۷۸.
۵. الهیاری، احمد، روایت سانسور (نیمه پنهان ۲۴)، چ ۴، تهران: کیهان، ۱۳۸۷.
۶. امیدوار، احمد و حسین یکتا، امام خمینی و انقلاب اسلامی: روایتی جهانی، تهران: سازمان عقیدتی سیاسی ناجا، ۱۳۷۹.
۷. برژینسکی، زیگنیو، خارج از کنترل، ترجمه عبدالرحیم نوه ابراهیم، تهران: سازمان انتشارات و آموزش انقلاب اسلامی، ۱۳۶۸.
۸. بصیرت‌منش، حمید، علما و رژیم شاه، تهران: عروج، ۱۳۷۸.
۹. بیل، جیمز، عقاب و شیر، ترجمه مهوش غلامی، تهران: کوبه، ۱۳۷۱.
۱۰. پارسونز، آنتونی، غرور و سقوط؛ خاطرات سفیر سابق انگلیس در ایران، ترجمه منوچهر راستین، تهران: هفته، ۱۳۶۳.
۱۱. پهلوی، محمدرضا، مأموریت برای وطن، تهران: بنگاه ترجمه و نشر کتاب، ۱۳۴۹.
۱۲. چمنکار، محمدجعفر، «مأموریت نظامی‌گری دولت پهلوی دوم و تأثیرات آن بر سیاست خارجی ایران»، مجله علمی پژوهشی پژوهش‌های تاریخی، س ۲، ش ۸ (دوره ۲، ش ۴)، زمستان ۱۳۸۹، ص ۵۳ تا ۷۸.
۱۳. حاجتی، میراحمدرضا، عصر امام خمینی علیه السلام، چ ۱۱، قم: بوستان کتاب، ۱۳۸۴.
۱۴. درودی، ریحانه، دربار به روایت دربار؛ فساد سیاسی، چ ۳، تهران: مرکز اسناد انقلاب اسلامی، ۱۳۹۴.
۱۵. دفتر پژوهش‌های مؤسسه کیهان، نیمه پنهان (روزنامه‌نگاران جاسوس)، چ ۱۸، تهران: کیهان، ۱۳۸۳.

۱۶. دمارانش، الکساندر، جنگ جهانی چهارم؛ دیپلماسی و جاسوسی در عصر خشونت، ترجمه سهیلا کیانتاژ، تهران: اطلاعات، ۱۳۷۲.
۱۷. ذاکرحسین، عبدالرحیم، مطبوعات سیاسی در عصر مشروطیت، تهران: دانشگاه تهران، ۱۳۷۰.
۱۸. روبین، باری، جنگ قدرت‌ها در ایران، ترجمه محمود مشرقی، تهران: آشتیانی، ۱۳۶۳.
۱۹. روزنامه اطلاعات.
۲۰. روزنامه کیهان.
۲۱. روزنامه اعتماد ملی.
۲۲. روزنامه جم.
۲۳. روزنامه آیندگان.
۲۴. زرگر، علی‌اصغر، تاریخ روابط سیاسی ایران و انگلیس در دوره رضاشاه، ترجمه کاوه بیات، تهران: پروین، ۱۳۷۲.
۲۵. زهریری، علیرضا، عصر پهلوی به روایت اسناد، قم: دفتر نشر معارف، ۱۳۷۹.
۲۶. سلیمان‌پور، علی و امیر اکبری، «روابط خارجی ایران و آمریکا در آستانه انقلاب اسلامی»، فصلنامه علمی پژوهشی پژوهش‌نامه تاریخ، س ۱۱، ش ۴۲، بهار ۱۳۹۵، ص ۱۴۸ تا ۱۲۹.
۲۷. سنجر، ابراهیم، نفوذ آمریکا در ایران؛ بررسی سیاست خارجی آمریکا و روابط با ایران، تهران ۱۳۶۸.
۲۸. سولیوان، ویلیام و آنتونی پارسونز، خاطرات دو سفیر، ترجمه محمود طلوعی، تهران: علم، ۱۳۷۳.
۲۹. شولزینگر، رابرت، دیپلماسی آمریکا در قرن بیستم، ترجمه محمد رفیعی مهرآبادی، تهران: وزارت خارجه، ۱۳۹۰.
۳۰. شهبازی، علی، محافظ شاه (خاطرات علی شهبازی)، تهران: اهلی‌قلم، ۱۳۷۷.
۳۱. صمیمی، مینو، پشت‌پرده تخت‌طاووس، ترجمه حسین ابوترابیان، تهران: اطلاعات، ۱۳۷۰.
۳۲. طباطبایی، محمدحسن، نفوذ فراماسونری در مدیریت نهادهای فرهنگی دهه ۱۳۴۰، چ ۱، تهران: مرکز اسناد انقلاب اسلامی، ۱۳۸۰.
۳۳. عبادی، حمید، چالش‌های ایران و آمریکا، تهران: مرکز اسناد انقلاب اسلامی، ۱۳۸۱.

۳۴. عَلم، اسدالله، گفت‌وگوهای من با شاه، ج ۲، تهران: طرح نو، ۱۳۷۱.
۳۵. فردوست، حسین، ظهور و سقوط سلطنت پهلوی؛ خاطرات حسین فردوست، ج ۱، تهران: اطلاعات، ۱۳۷۳.
۳۶. فصلنامه مطالعات تاریخی، ش ۹، ص ۱۵.
۳۷. قطبی، فریده، دخترم فرح، ترجمه الهه رئیس‌فیروز، تهران: به‌آفرین، ۱۳۸۱.
۳۸. قوی، نیره، درآمدی بر کارآمدی نظام جمهوری اسلامی در قلمرو زنان، تهران: معارف، ۱۳۹۵.
۳۹. گراهام، رابرت، ایران؛ سراب قدرت، ترجمه فیروز فیروزنیا، تهران: سبح، ۱۳۵۸.
۴۰. گیدنز، آنتونی، جامعه‌شناسی، ج ۱، ترجمه منوچهر صبوری، تهران: نی، ۱۳۷۳.
۴۱. لدین، مایکل و ویلیام لوئیس، کارتر و سقوط شاه، ترجمه ناصر ایرانی، تهران: امیرکبیر، ۱۳۶۳.
۴۲. محیط طباطبایی، محمد، مجموعه آثار میرزا ملک‌خان، تهران: کتابخانه دانش، ۱۳۲۷.
۴۳. مرکز بررسی اسناد تاریخی وزارت اطلاعات، انقلاب اسلامی به‌روایت اسناد ساواک، تهران: مرکز بررسی اسناد تاریخی وزارت اطلاعات، بی تا.
۴۴. مرکز بررسی اسناد تاریخی وزارت اطلاعات، یاران امام به‌روایت اسناد ساواک (شهید آیت‌الله محمد رضا سعیدی)، تهران: مرکز بررسی اسناد تاریخی وزارت اطلاعات، ۱۳۷۶.
۴۵. مکی، حسین، تاریخ بیست‌ساله ایران، ج ۵، تهران: علمی، ۱۳۷۴.
۴۶. مؤسسه تنظیم و نشر آثار امام خمینی علیه السلام، صحیفه امام، ج ۳، به‌نقل از: نرم‌افزار صحیفه امام، نسخه ۳.
۴۷. نیکسون، ریچارد، ۱۹۹۹ پیروزی بدون جنگ، ترجمه فریدون دولت‌شاهی، تهران: اطلاعات، ۱۳۷۴.
۴۸. هاکس، مریت، ایران: افسانه و واقعیت؛ خاطرات سفر به ایران، ترجمه محمدحسین نظری‌نژاد و محمدتقی‌اکبری، مشهد: معاونت فرهنگی آستان قدس رضوی، ۱۳۶۸.
۴۹. هالیدی، فرد، دیکتاتوری و توسعه سرمایه‌داری در ایران، ترجمه فضل‌الله نیک‌آئین، تهران: امیرکبیر، ۱۳۵۸.
۵۰. هایزر، رابرت، مأموریت مخفی در تهران، ترجمه سیدمحسن عادل، ج ۲، تهران: مؤسسه خدمات فرهنگی رسا، ۱۳۶۶.

دوم | منابع از فضای مجازی

- .measuringworth.com .۳۱
mit.edu .۳۲
nami.org .۳۳
nationmaster.com .۳۴
ncjrs.gov .۳۵
newamerica.org .۳۶
npr.org .۳۷
numbeo.com .۳۸
oecd.org .۳۹
oica.net .۴۰
ohchr.org .۴۱
ourworldindata.org .۴۲
parliament.uk .۴۳
reuters.com .۴۴
scimagojr.com .۴۵
start.umd.edu .۴۶
tacna.net .۴۷
the-american-interest.com .۴۸
theguardian.com .۴۹
Undp.org .۵۰
unifiedlawyers.com .۵۱
Un.org .۵۲
usnews.com .۵۳
who.int .۵۴
worldatlas.com .۵۵
worldbank.org .۵۶
worlddata.info .۵۷
worldcrunch.com .۵۸
worldsteel.org .۵۹
worldwater.org .۶۰
- Aljazeera.com .۱
bjs.gov .۲
bjs.ojp.usdoj.gov .۳
blog.realinstitutoelcano.org .۴
cato.org .۵
cbsnews.com .۶
cdc.gov .۷
cement.org .۸
census.gov .۹
cia.gov .۱۰
dw.com .۱۱
euronews.com .۱۲
Fao.org .۱۳
freedomhouse.org .۱۴
globalhungerindex.org .۱۵
globalpetrolprices.com .۱۶
healthdata.org .۱۷
iea.org .۱۸
indexmundi.com .۱۹
insee.fr .۲۰
ir.sputniknews.com .۲۱
investopedia.com .۲۲
iresearch.worldbank.org .۲۳
iranjewish.com .۲۴
japanfs.org .۲۵
japantimes.co.jp .۲۶
knoema.com .۲۷
leader.ir .۲۸
legifrance.gouv.fr .۲۹
mehrnews.com .۳۰

مسابقه فرهنگی «صعود چهل ساله»

توضیحات شرکت در مسابقه

- پرسش‌ها از متن موجود طرح شده است و افرادی که بیش از دوازده سال دارند، می‌توانند در مسابقه شرکت کنند.

* روش‌های شرکت در مسابقات فرهنگی:

۱. سامانه پیامکی: برای این کار، کافی است به ترتیب نام مسابقه و شماره گزینه‌های صحیح پرسش‌ها را به صورت یک عدد دو رقمی از چپ به راست، همراه با نام و نام خانوادگی خود، به سامانه پیامکی ۳۰۰۰۸۰۲۲۲۲ بفرستید.

مثال: صعود چهل ساله ۳۲ محمد عظیمی

۲. پرتال جامع آستان قدس رضوی، بخش مسابقات، به نشانی: www.razavi.aqr.ir

۳. پاسخ‌نامه: پاسخ‌نامه تکمیل شده را می‌توانید به صندوق‌های مخصوص مستقر در پایگاه‌های اطلاع‌رسانی فرهنگی بیندازید یا به صندوق پستی ۳۵۱-۹۱۷۳۵ بفرستید.

- هزینه ارسال پاسخ‌نامه، از طریق قرارداد «پست جواب قبول» پرداخت شده است و لازم نیست از پاکت و تمبر استفاده کنید.

- آخرین مهلت شرکت در مسابقه، یک ماه پس از دریافت کتاب است.

- قرعه‌کشی از بین پاسخ‌های کامل و صحیح و به صورت روزانه انجام می‌شود و نتیجه آن نیز از طریق سامانه پیامکی گفته شده به اطلاع برندگان می‌رسد.

پرسش‌ها

پرسش اول: ایران در علوم ژنتیک و سلول‌های بنیادی، در دنیا، در چه جایگاهی قرار دارد؟

۱. جایگاه دوم در دنیا

۲. جایگاه نهم در دنیا

۳. جایگاه یازدهم در دنیا

۴. جایگاه سیزدهم در دنیا

پرسش دوم: کدام گزینه از موانع درونی تحقق نیافتن کامل اهداف و آرمان‌های انقلاب است؟

۱. تزییق ناامیدی

۲. تحریم و محاصره اقتصادی

۳. تحریف حقایق تاریخی

۴. فقدان عدالت‌محوری

پاسخ‌نامه مسابقه فرهنگی صعود چهل ساله

نام و نام خانوادگی: نام پدر:

تحصیلات: استان: شهر:

تلفن ثابت با کد شهر: شماره همراه:

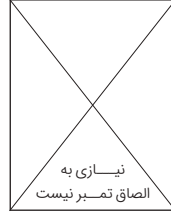
۴	۳	۲	۱	گزینه	پرسش
					اول
					دوم

نظرسنجی کتاب صعود چهل ساله

ردیف	موضوع	خیلی کم	کم	متوسط	زیاد	خیلی زیاد
۱	میزان رضایت از جذابیت ظاهری (طرح جلد، اندازه و ...)					
۲	میزان شیوایی مطالب					
۳	قابلیت فهم مطالب					
۴	میزان جذابیت و تازگی موضوع و مطالب					
۵	میزان تأثیرگذاری و مفید بودن مطالب					
۶	میزان تناسب محتوا با نیاز شما					
۷	میزان تناسب پرسش‌ها با موضوع					
۸	میزان رضایت کلی					
پیشنهادات و انتقادات:						
.....						
.....						

لبه کاغذ را پس از برش، تا زده و بچسبانید

پست جواب قبول



..... فرستنده:

.....

.....

..... کد پستی:

از این قسمت تا شود -

هزینه پستی بر اساس قرارداد شماره ۹۱۷۳۴-۲۵۱ پرداخت شده است.

طرف قرارداد: اداره تولیدات فرهنگی آستان قدس رضوی

صندوق پستی: ۹۱۷۳۵-۳۵۱